



## บันทึกข้อความ

ส่วนราชการ โรงพยาบาลงาว กลุ่มงานบริหารทั่วไป งานพัสดุ โทร ๐ ๕๔๒๖ ๑๒๕๓ ต่อ ๓๓๓  
ที่ สป๐๐๓๓.๓๐๓/ ๑๕๓ วันที่ ๑๑ มกราคม ๒๕๖๖  
เรื่อง ขออนุญาตเผยแพร่ข้อมูลบนเว็บไซต์หน่วยงาน

เรียน ผู้อำนวยการโรงพยาบาลงาว

ด้วยงานพัสดุ กลุ่มงานบริหารทั่วไป โรงพยาบาลงาว ได้จัดทำแผนการจัดซื้อจัดจ้าง  
ประจำปีงบประมาณ ๒๕๖๖ เป็นที่เรียบร้อยแล้ว

จึงเรียนมาเพื่อโปรดทราบ และขออนุญาตให้นำรายงานดังกล่าว ขึ้นเผยแพร่บนเว็บไซต์ของ  
โรงพยาบาลงาว ([www.ngaohospital.go.th](http://www.ngaohospital.go.th)) พร้อมทั้งปิดประกาศที่บอร์ดของโรงพยาบาลงาว

จึงเรียนมาเพื่อดำเนินการต่อไป

(นางภัทราภรณ์ ไชยชนะ )  
นักจัดการงานทั่วไปชำนาญการ

ทราบ/อนุมัติ

(นางสาวสภาวะเดือน เนตรทิพย์)  
นายแพทย์ชำนาญการ รักษาการในตำแหน่ง  
ผู้อำนวยการโรงพยาบาลงาว

แบบฟอร์มการขอเผยแพร่ข้อมูลผ่านเว็บไซต์ของหน่วยงานในราชการบริหารส่วนภูมิภาค  
โรงพยาบาลงาว จังหวัดลำปาง  
ตามประกาศสำนักงานปลัดกระทรวงสาธารณสุข  
เรื่อง ประกาศเผยแพร่แผนการจัดซื้อจัดจ้างประจำปีงบประมาณ ๒๕๖๖  
สำหรับหน่วยงานในราชการบริหารส่วนภูมิภาคสำนักงานปลัดกระทรวงสาธารณสุข

แบบฟอร์มการเผยแพร่ข้อมูลผ่านเว็บไซต์ของหน่วยงานในสังกัดสำนักงานปลัดกระทรวงสาธารณสุข

ชื่อหน่วยงาน : โรงพยาบาลงาว

วัน/เดือน/ปี : ๑๑ มกราคม ๒๕๖๖

หัวข้อ : ประกาศเผยแพร่แผนการจัดซื้อจัดจ้างประจำปีงบประมาณ ๒๕๖๖

รายละเอียดข้อมูล (โดยสรุปหรือเอกสารแนบ)

ประกาศเผยแพร่แผนการจัดซื้อจัดจ้างประจำปีงบประมาณ ๒๕๖๖

Link ภายนอก : ไม่มี

หมายเหตุ

ผู้รับผิดชอบ

นางภัทรานภรณ์ ไทยชนะ  
นักจัดการงานทั่วไปชำนาญการ  
หัวหน้ากลุ่มงานบริหารทั่วไป  
วันที่ ๑๑ เดือน มกราคม พ.ศ. ๒๕๖๖

ผู้อนุมัติรับรอง

นางสาวสกวเดือน เนตรทิพย์  
นายแพทย์ชำนาญการ รักษาการในตำแหน่ง  
ผู้อำนวยการโรงพยาบาลงาว  
วันที่ ๑๑ เดือน มกราคม พ.ศ. ๒๕๖๖

ผู้รับผิดชอบการนำข้อมูลขึ้นเผยแพร่

นางธัญชนก อภินันท์วงศ์  
เจ้าพนักงานพัสดุ  
วันที่ ๑๑ เดือน มกราคม พ.ศ. ๒๕๖๖



งานพิธี รพ.บาง  
เลขที่รับ 002/11  
วันที่ 6/1/66  
เวลา.....

ร.ร. รพ. รพ. รพ.  
51  
วันที่ E 6 ต.ค. 2506  
วันที่ 11/19  
เวลา.....

## บันทึกข้อความ

ส่วนราชการ สำนักงานสาธารณสุขจังหวัดลำปาง, กลุ่มงานคุ้มครองผู้บริโภค โทร. ๐๕๔-๓๒๓๕๓๓

ที่ สป ๐๐๓๓/ ๕๕ วันที่ ๕ ม.ค. ๒๕๖๖

เรื่อง อนุมัติแผนจัดซื้อยาและเวชภัณฑ์มีชื่อว่า ปิงปองประมาณ ๒๕๖๖

เรียน ผู้อำนวยการโรงพยาบาลบาง

ตามที่โรงพยาบาลบางได้ขออนุมัติแผนจัดซื้อยาและเวชภัณฑ์มีชื่อว่า ปิงปองประมาณ ๒๕๖๖ ได้แก่ แผนจัดซื้อยา ๓๐,๕๐๐,๐๐๐.๐๐ บาท, วัสดุการแพทย์ ๔,๔๕๖,๕๑๖.๘๐ บาท, วัสดุทันตกรรม ๕๕๐,๐๓๗.๖๖ บาท, วัสดุวิทยาศาสตร์การแพทย์ ๒,๕๗๓,๖๒๓.๐๐ บาท และวัสดุเภสัชกรรม ๔๐๐,๐๐๐.๐๐ บาท รายละเอียดตามหนังสือโรงพยาบาลบาง ที่ สป ๐๐๓๓.๓๐๑/๒๕๓๓ ลงวันที่ ๖ ธันวาคม ๒๕๖๕, สป ๐๐๓๓.๓๐๑/๕๗๓๓ ลงวันที่ ๓ ธันวาคม ๒๕๖๕, สป ๐๐๓๓.๓๐๑/๒๕๒๕ ลงวันที่ ๖ ธันวาคม ๒๕๖๕ และ สป ๐๐๓๓.๓๐๑/๕๗๓๐ ลงวันที่ ๒ ธันวาคม ๒๕๖๕ นั้น

ในการนี้ สำนักงานสาธารณสุขจังหวัดลำปางได้พิจารณาอนุมัติแผนจัดซื้อดังกล่าวแล้ว จึงขอแจ้งผลการอนุมัติให้โรงพยาบาลรับทราบต่อไป

จึงเรียนมาเพื่อทราบ

เรียน ผู้อำนวยการโรงพยาบาลบาง

เพื่อทราบ

เห็นควรแจ้งให้กลุ่มงาน/งาน...../จัด

เพื่อทราบ  สอบปฏิบัติ  ดำเนินการ

อื่นๆ.....

.....

.....

.....

.....

(นายประเสริฐ กิจสุวรรณรัตน์)  
นายแพทย์สาธารณสุขจังหวัดลำปาง

นายแพทย์

นายแพทย์

(นางสาวสกลาเดือน เนตรทิพย์)  
นายแพทย์ชำนาญการ วิชาการในตำแหน่ง  
ผู้อำนวยการโรงพยาบาลบาง

แผนการจัดซื้อวัสดุวิทยุสื่อสาร กลุ่มงานเทคนิคการแพทย์ รพ.จาง

ประจำปีงบประมาณ ๒๕๖๖

	แผน	ใช้จริง	หมายเหตุ
ไตรมาสที่ ๑	๖๕๒,๑๒๓.๐๐		
ไตรมาสที่ ๒	๖๖๔,๔๑๐.๐๐		
ไตรมาสที่ ๓	๖๓๔,๒๕๑.๐๐		
ไตรมาสที่ ๔	๖๑๗,๒๔๙.๐๐		
รวม	๒,๕๗๓,๖๒๓.๐๐		

ลงชื่อ..... 

(นางณัฐธินิภา ไชคำ)

หัวหน้ากลุ่มงานเทคนิคการแพทย์

ผู้จัดทำแผน


๕ 2 ค.ร. 2565

ลงชื่อ..... 

(นางสาวสทิวาเดือน นตรสิทธิ์)

ผู้อำนวยการโรงพยาบาลจาง

๕ 2 ค.ร. 2565

ลงชื่อ..... 

(นายประเสริฐ กิจสุวรรณรัตน์)

นายแพทย์สาธารณสุขจังหวัดลำปาง

๕ 4 ค.ร. 2565



ID	Name	Unit	Lot	Exp	QTY	Unit Price	Total Value	Tax	Net Total	Sales				Inventory		
										Q1	Q2	Q3	Q4	Start	End	
29	Creatinine (ser) reagent	CH-13	test	15620	16,344	13,620	0	0	0	0	0	0	0	0	0	0
30	Uric Acid reagent	CH-14	test	12000	10,900	12,000	0	0	0	0	0	0	0	0	0	0
31	Fe3+	CH-17	test	0	0	0	0	0	0	0	0	0	0	0	0	0
32	PT3 reagent	CH-18	test	0	0	0	1,500	0	1,500	0	0	0	0	0	0	0
33	PT4 reagent	CH-19	test	0	0	0	1,500	0	1,500	0	0	0	0	0	0	0
34	Glucose reagent	CH-20	test	1,508	2,262	2,262	0	0	0	0	0	0	0	0	0	0
35	Glucose diplo	CH-21	test	30,000	50,000	65,000	65,000	0	65,000	0	0	0	0	0	0	0
36	Procalc reagent	CH-22	test	0	0	0	10,000	0	10,000	0	0	0	0	0	0	0
37	HC-C reagent	CH-23	test	8,172	7,364	8,172	0	0	0	0	0	0	0	0	0	0
38	Lactate strip	CH-28	test	750	1,800	1,250	1,250	0	1,250	0	0	0	0	0	0	0
39	UIC-C reagent	CH-29	test	900	2,724	2,724	0	0	0	0	0	0	0	0	0	0
40	Magnesium reagent	CH-26	test	0	0	0	100	0	100	0	0	0	0	0	0	0
41	IGB Control (Serumum packed)	CH-27	YM	0	2	2	2	0	2	0	0	0	0	0	0	0
42	Micro albumin control	CH-28	YM	0	0	0	0	0	0	0	0	0	0	0	0	0
43	Microalbumin reagent	CH-29	test	0	0	0	0	0	0	0	0	0	0	0	0	0
44	Microalbumin strip	CH-30	test	900	1,000	1,000	1,000	0	1,000	0	0	0	0	0	0	0
45	Phosphorus reagent	CH-31	test	0	0	0	400	0	400	0	0	0	0	0	0	0
46	TFT control	CH-32	YM	0	0	0	0	0	0	0	0	0	0	0	0	0
47	TFT Scator	CH-33	YM	0	0	0	0	0	0	0	0	0	0	0	0	0
48	TFT Wash	CH-34	YM	0	0	0	0	0	0	0	0	0	0	0	0	0
49	TFT Light Check	CH-35	YM	0	0	0	0	0	0	0	0	0	0	0	0	0
50	Total protein reagent	CH-36	test	3,200	4,320	2,160	0	0	0	0	0	0	0	0	0	0
51	Total protein reagent	CH-37	sec	0	0	0	0	0	0	0	0	0	0	0	0	0
52	Triglyceride reagent	CH-38	test	8,640	8,640	8,640	0	0	0	0	0	0	0	0	0	0
53	Trop I quantitative	CH-39	test	475	400	750	800	0	800	0	0	0	0	0	0	0
54	TPO reagent	CH-40	test	0	0	0	0	0	0	0	0	0	0	0	0	0
55	Uric acid reagent	CH-41	test	2,188	2,188	2,188	0	0	0	0	0	0	0	0	0	0
56	KIC reagent pack	HE-01	test	10,000	8,000	9,000	0	0	0	0	0	0	0	0	0	0
58	Control PT	HE-03	YM	0	0	0	0	0	0	0	0	0	0	0	0	0
59	BCP reagent 100/years	HE-04	YM	3	3	3	3	0	3	0	0	0	0	0	0	0

Date	Description	Item	Qty	Unit Price				Total	Rate	Total	Rate	Subtotal		
				Q 01	Q 02	Q 03	Q 04					Q 05	Q 06	Q 07
60	ESL Tablet	HE-05	200	200	200	200	200	80,000	1,600,000	800,000	0.00	800,000	0.00	1,600,000
61	PRIMA Tablet	HE-06	0	0	0	0	0	0	0.00	0.00	0.00	0.00	0.00	0.00
62	PRIMA 20 Tablet	HE-07	50	70	70	70	80	30,000	240,000.00	60,000.00	60,000.00	60,000.00	60,000.00	240,000.00
63	Card Tablet	HE-08	0	0	0	0	0	0	0.00	0.00	0.00	0.00	0.00	0.00
64	PTI Tablet	HE-09	0	0	0	0	0	0	0.00	0.00	0.00	0.00	0.00	0.00
65	Bahan for Weight scale	HE-10	0	0	0	0	0	0	0.00	0.00	0.00	0.00	0.00	0.00
66	Yasminu Pro HCV	HA-01	0	0	0	0	0	0	0.00	0.00	0.00	0.00	0.00	0.00
67	Yasminu And HIV screening test	HA-02	1,000	1,000	1,000	1,000	1,000	23,000	11,500.00	3,450.00	2,900.00	3,450.00	2,900.00	11,500.00
68	Yasminu And HIV confirm test 1	HA-03	30	30	30	30	30	48,000	48,000.00	9,600.00	9,600.00	14,400.00	14,400.00	48,000.00
69	Yasminu And HIV confirm test 2	HA-04	30	30	30	30	30	96,000	1,020.00	0.00	0.00	1,600.00	0.00	1,600.00
70	Yasminu Rapid Test kit	HA-05	0	0	0	0	0	0	0.00	0.00	0.00	0.00	0.00	0.00
71	Yasminu Dengue IgM High concave	HA-06	50	50	50	50	200	78,000	19,600.00	4,900.00	4,900.00	4,900.00	19,600.00	
72	Yasminu Dengue IgM Ag Cassette	HA-07	50	50	50	50	200	98,000	19,600.00	4,900.00	4,900.00	4,900.00	19,600.00	
73	Yasminu HBe Ab	HA-08	150	150	150	150	150	18,000	2,700.00	900.00	900.00	900.00	900.00	2,700.00
74	Yasminu HBe Ab	HA-09	200	150	150	150	200	8,500	1,700.00	425.00	425.00	425.00	425.00	1,700.00
75	Yasminu HBe Ag	HA-10	600	600	600	600	800	7,500	6,000.00	1,500.00	1,500.00	1,500.00	1,500.00	6,000.00
76	Yasminu Leptospira Ab	HA-11	60	60	60	60	60	123,000	7,380.00	7,380.00	0.00	0.00	0.00	7,380.00
77	Phenacetyl Factor Tablet	HA-12	2	1	2	2	2	900,000	1,800.00	900.00	0.00	900.00	0.00	1,800.00
78	Phenacet	HA-13	2	3	4	4	4	1,900.00	6,000.00	1,500.00	1,500.00	1,500.00	1,500.00	6,000.00
79	Yasminu Salmonella Ab	HA-14	0	0	0	0	20	150,000	2,600.00	0.00	0.00	0.00	0.00	2,600.00
80	Yasminu Sord typhus Ab	HA-15	60	60	60	60	60	130,000	7,800.00	2,600.00	1,300.00	2,600.00	1,300.00	7,800.00
81	Yasminu Uliger	HA-16	0	0	0	0	1	56,000	56.00	0.00	56.00	0.00	0.00	56.00
82	Yasminu Uliger (TP Ab)	HA-17	0	0	0	0	1,000	10,000	10,000.00	2,500.00	2,500.00	2,500.00	2,500.00	10,000.00
83	Yasminu Covid - 19 Ag (ATK 1)	HA-18	0	0	0	0	500	39,400	78,800.00	19,700.00	19,700.00	19,700.00	19,700.00	78,800.00
84	Conditil UA strip	HA-01	2	2	2	2	2	200,000	4,000.00	2,000.00	0.00	2,000.00	0.00	4,000.00
85	Fecol occult blood	HA-02	200	200	200	200	10,000	16,000	160,000.00	40,000.00	40,000.00	40,000.00	40,000.00	160,000.00
86	Ulic methamphetamine strip	HA-03	1,000	1,000	1,200	1,200	0	7,200	0.00	0.00	0.00	0.00	0.00	0.00
87	Ulic methamphetamine cassette	HA-04	0	0	0	0	1,000	10,800	10,800.00	2,700.00	2,700.00	2,700.00	2,700.00	10,800.00
88	Ulic pregnancy test	HA-05	500	500	600	600	800	4,300	3,200.00	850.00	850.00	850.00	850.00	3,200.00
89	Ulic strip 10P+	HA-06	9,000	7,500	8,000	8,000	8,000	7,200	56,000.00	21,000.00	0.00	21,000.00	0.00	56,000.00







Item	Description	Units	Qty	Unit Price			Total Price	Tax	Net Price	Total Tax	Total Price	Total Price	Total Price	Total Price	Subtotal		
				Q 63	Q 64	Q 65									Price	Price	
150	Control Head/serogen*	SP-60	2x5ml	0	0	0	0.00	0.00	0.00	0.00	0.00	0.00	0.00	0.00	0.00	0.00	
151	Control Head/serogen*	SP-61	2x5ml	0	0	0	0.00	0.00	0.00	0.00	0.00	0.00	0.00	0.00	0.00	0.00	
152	Control Head/serogen*	SP-62	2x5ml	0	0	0	0.00	0.00	0.00	0.00	0.00	0.00	0.00	0.00	0.00	0.00	
153	Control Head/serogen*	SP-63	2x5ml	0	0	0	0.00	0.00	0.00	0.00	0.00	0.00	0.00	0.00	0.00	0.00	
154	Control UFT	SP-64	2x5ml	0	0	0	0.00	0.00	0.00	0.00	0.00	0.00	0.00	0.00	0.00	0.00	
155	Standard standard	SP-65	vat	0	0	0	0.00	0.00	0.00	0.00	0.00	0.00	0.00	0.00	0.00	0.00	
156	Standard control	SP-66	vat	0	0	0	0.00	0.00	0.00	0.00	0.00	0.00	0.00	0.00	0.00	0.00	
157	Standard slide 25	SP-67	ku	0	0	0	0.00	0.00	0.00	0.00	0.00	0.00	0.00	0.00	0.00	0.00	
158	Standard slide 50	SP-68	ku	0	0	0	0.00	0.00	0.00	0.00	0.00	0.00	0.00	0.00	0.00	0.00	
159	Standard slide 100	SP-69	ku	0	0	0	0.00	0.00	0.00	0.00	0.00	0.00	0.00	0.00	0.00	0.00	
160	Slide 5x12	SP-70	ku	0	0	0	0.00	0.00	0.00	0.00	0.00	0.00	0.00	0.00	0.00	0.00	
161	Slide 10x10	SP-71	ku	0	0	0	0.00	0.00	0.00	0.00	0.00	0.00	0.00	0.00	0.00	0.00	
162	Slide the cap	SP-72	ku	0	2	2	500.00	1,000.00	0.00	0.00	0.00	0.00	0.00	0.00	0.00	0.00	
163	Standard slide VTM/UTM	SP-73	ku	0	3,650	3,650	37.00	37,600.00	0.00	0.00	0.00	0.00	0.00	0.00	0.00	0.00	
164	Centrifuge tube	SP-74	ku	0	0	0	1800.00	0.00	0.00	0.00	0.00	0.00	0.00	0.00	0.00	0.00	
165	Transfer Paste 3 ml	SP-75	ku	0	0	0	340.00	0.00	0.00	0.00	0.00	0.00	0.00	0.00	0.00	0.00	
166	Standard slide (Standard)	SP-76	ku	200	500	500	3.20	3,200.00	1,600.00	0.00	1,600.00	0.00	1,600.00	0.00	3,200.00	0.00	
167	Standard slide (Standard)	SP-77	ku	0	0	0	900.00	0.00	0.00	0.00	0.00	0.00	0.00	0.00	0.00	0.00	
<b>TOTAL</b>											2,573,623.00	482,123.00	669,910.00	634,994.00	617,299.00	2,573,623.00	

၁/၅/၂၀၂၃  
 (Signature)  
 (Name)  
 (Title)

၁/၅/၂၀၂၃  
 (Signature)  
 (Name)  
 (Title)

(Signature)  
 (Name)  
 (Title)

สรุปยอดบัญชีควบคุมตัวพนักงาน ประชากรวัยสุภาพ  
 ที่มาจาก โรงพยาบาลราชวิถี  
 ประจำปีงบประมาณ 2566

การบัญชี	ประชากรวัยสุภาพ		ประชากรวัยสุภาพ		รวม
	จำนวนรายการ	มูลค่ารวม (บาท)	จำนวนรายการ	มูลค่ารวม (บาท)	
โครงการที่ 1 (บ.ค. - บ.ค.)	88	1,044,783.19	12	43,700.00	1,088,483.19
โครงการที่ 2 (บ.ค. - บ.ค.)	101	1,055,226.22	25	101,102.50	1,156,328.72
โครงการที่ 3 (บ.ค. - บ.ค.)	103	1,102,097.62	20	85,349.50	1,187,447.12
โครงการที่ 4 (บ.ค. - บ.ค.)	143	989,357.77	8	34,900.00	1,024,257.77
<b>รวมทั้งสิ้น</b>	<b>435</b>	<b>4,191,464.80</b>	<b>65</b>	<b>265,052.00</b>	<b>4,456,516.80</b>

ข้อมูลรายละเอียดการพิจารณาตามบัญชีคือ :

มูลค่ารวมยอดบัญชีงบประมาณ 2565 3,330,516.02

บาท

มูลค่ารวมยอดบัญชีปี 2566 กับยอดบัญชีปี 2565 1,126,000.78

บาท

มูลค่ารวมยอดบัญชีรวม 25.27 (ร้อยละ)

จำนวน (A-B)\*100/A

หมายเหตุ ยอดที่หักยอดบัญชีปี 2566 กลับคืน (ระบุยอดที่คืนกว่า 10%)

- รายการที่ 1 ในโครงการที่เพิ่มสูงขึ้น เช่น กรณี Diaper และบริการทางการแพทย์
- รายการที่ 2 ในโครงการที่เพิ่มสูงขึ้น เช่น กรณี Mask ชุด PPE เป็นต้น
- รายการที่ 3 ในโครงการที่ไม่ได้รับอนุมัติงบประมาณ เช่น กรณี Mask ชุด PPE เป็นต้น

(นายปัญญา วัลลภโชติ)  
 ผู้รักษาราชการ

(นางจุฑารัตนา ประทีปชัย)  
 หัวหน้างาน

(นางสาวกัญญา วรรณวิทย์)  
 ผู้อำนวยการโรงพยาบาลราชวิถี

(นายประเสริฐ นฤชากร)  
 ผู้อำนวยการโรงพยาบาลราชวิถี

๓ 2 ส.ร. 2565

๓ 2 ส.ร. 2565

๓ 2 ส.ร. 2565

๓ 4 ส.ร. 2565

แผนการจัดซื้อวัสดุกับทั่วไปประจำปีงบประมาณ 2566 (ประเภทวัสดุประเภทอื่น)

ไตรมาส	มูลค่าจัดซื้อ	รวมยอด
ไตรมาส 1	1,088,483.19	
ไตรมาส 2	1,156,328.72	
ไตรมาส 3	1,187,447.12	
ไตรมาส 4	1,024,257.77	
รวม	4,456,516.80	

ทนาย.....  (นางจุฑามาศ กิตติพิทักษ์) (นางอุษิรา ประทีปสุโข) (นางสาวศุภากรน้อย นนทพันธ์) (นายประเสริฐ กิจสุวรรณรัตน์)  
 ผู้จัดทำแผน หัวหน้างาน ผู้อำนวยการรพ.472 ผู้อำนวยการศูนย์สุขภาพจิตที่ 4  
 ๒๒ ธ.ค. 2565 ๒๒ ธ.ค. 2565 ๒๒ ธ.ค. 2565 ๒๔ ธ.ค. 2565

















Code	Description	Unit	Quantity	Dimensions												Total	Volume												Total	Value												Total
				1st				2nd				3rd					4th				1st				2nd					3rd				4th								
				W	D	H	L	W	D	H	L	W	D	H	L		W	D	H	L	W	D	H	L	W	D	H	L		W	D	H	L	W	D	H	L					
01	...	...	...	...	...	...	...	...	...	...	...	...	...	...	...	...	...	...	...	...	...	...	...	...	...	...	...	...	...	...	...	...	...	...	...	...						























Код	Наименование	Ед. изм.	Количество						Единица измерения	Сумма	Списание					Исполнение															
			Итого	Итого	Итого	Итого	Итого	Итого			№1	№2	№3	№4	№5	№6	№7	№8	№9	№10	№11										
010	Услуги по ведению бухгалтерского учета	час	100	100	100	100	100	100	1000000																						
020	Услуги по ведению бухгалтерского учета	час	100	100	100	100	100	100	1000000																						
030	Услуги по ведению бухгалтерского учета	час	100	100	100	100	100	100	1000000																						
040	Услуги по ведению бухгалтерского учета	час	100	100	100	100	100	100	1000000																						
050	Услуги по ведению бухгалтерского учета	час	100	100	100	100	100	100	1000000																						
060	Услуги по ведению бухгалтерского учета	час	100	100	100	100	100	100	1000000																						
070	Услуги по ведению бухгалтерского учета	час	100	100	100	100	100	100	1000000																						
080	Услуги по ведению бухгалтерского учета	час	100	100	100	100	100	100	1000000																						
090	Услуги по ведению бухгалтерского учета	час	100	100	100	100	100	100	1000000																						
100	Услуги по ведению бухгалтерского учета	час	100	100	100	100	100	100	1000000																						
110	Услуги по ведению бухгалтерского учета	час	100	100	100	100	100	100	1000000																						
120	Услуги по ведению бухгалтерского учета	час	100	100	100	100	100	100	1000000																						
130	Услуги по ведению бухгалтерского учета	час	100	100	100	100	100	100	1000000																						
140	Услуги по ведению бухгалтерского учета	час	100	100	100	100	100	100	1000000																						
150	Услуги по ведению бухгалтерского учета	час	100	100	100	100	100	100	1000000																						
160	Услуги по ведению бухгалтерского учета	час	100	100	100	100	100	100	1000000																						
170	Услуги по ведению бухгалтерского учета	час	100	100	100	100	100	100	1000000																						
180	Услуги по ведению бухгалтерского учета	час	100	100	100	100	100	100	1000000																						
190	Услуги по ведению бухгалтерского учета	час	100	100	100	100	100	100	1000000																						
200	Услуги по ведению бухгалтерского учета	час	100	100	100	100	100	100	1000000																						
210	Услуги по ведению бухгалтерского учета	час	100	100	100	100	100	100	1000000																						
220	Услуги по ведению бухгалтерского учета	час	100	100	100	100	100	100	1000000																						
230	Услуги по ведению бухгалтерского учета	час	100	100	100	100	100	100	1000000																						
240	Услуги по ведению бухгалтерского учета	час	100	100	100	100	100	100	1000000																						
250	Услуги по ведению бухгалтерского учета	час	100	100	100	100	100	100	1000000																						

подпись:   
 (Исполнительное Управление)  
 Главный бухгалтер

подпись:   
 (Исполнительное Управление)  
 Главный бухгалтер

подпись:   
 (Исполнительное Управление)  
 Главный бухгалтер

подпись:   
 (Исполнительное Управление)  
 Главный бухгалтер

สรุปแผนการจัดซื้อเวชภัณฑ์มีใบยา ประเภท วัสดุและเครื่องมือทันตกรรม  
 หน่วยงาน โรงพยาบาล.....จังหวัด..... จังหวัด ลำปาง  
 ประจำปีงบประมาณ ๒๕๖๖


งวดการจัดซื้อ	รายละเอียด	วงเงินที่มีใบยา ประเภท วัสดุและเครื่องมือทันตกรรม	
		จำนวนรายการ	บาท
งวดที่ ๑ (ม.ค.-ธ.ค.)	แบบ		
	จัดซื้อจริง	๑๔๘,๘๑๗.๒๖	-
งวดที่ ๒ (ม.ค.-มิ.ค.)	แบบ		
	จัดซื้อจริง	๑๓๑,๘๔๐.๒๒	-
งวดที่ ๓ (เม.ย.-มิ.ย.)	แบบ		
	จัดซื้อจริง	๑๔๙,๘๘๐.๒๒	-
งวดที่ ๔ (ก.ค.-ก.ย.)	แบบ		
	จัดซื้อจริง	๑๑๙,๙๘๔.๙๖	-
รวมทั้งสิ้น	แบบ		
	จัดซื้อจริง	๕๕๐,๐๑๗.๖๖	-

ณ.กานต์  
 (นางสาวกานต์ วงศ์ดี)  
 ผู้จัดทำแผน

๒ 2 S.R. 2565

  
 (นายวราพงษ์ เพ็ญพงษ์)  
 หัวหน้างาน

๒ 2 S.R. 2565

  
 (นางสาวสทาวเดือน นศรทิพย์)  
 ผู้อำนวยการ โรงพยาบาลลำปาง

๒ 2 S.R. 2565

  
 (นายประเสริฐ กิจสุวรรณรัตน์)  
 นายแพทย์สาธารณสุขจังหวัดลำปาง

4 4 S.R. 2565































สรุปแผนการจัดซื้อเวชภัณฑ์ผู้ป่วย

คณะกรรมการร่วมและทีมทอของศูนย์โรค โรงพยาบาลราชว ด้านของร จังหวัดลำปาง

ประจำปีงบประมาณ 2566

การจัดซื้อ	รายการพัสดุที่เข้า ประเภท .....วัสดุทางการแพทย์.....	
	จำนวนรายการ	มูลค่ารวม (บาท)
โครงการที่ 1 (ม.ค.- ธ.ค.)	8	95,950.55
โครงการที่ 2 (ม.ค.- มี.ค.)	12	62,717.55
โครงการที่ 3 (เม.ย.- มิ.ย.)	19	152,464.35
โครงการที่ 4 (ก.ค.- ก.ย.)	9	88,867.55
<b>รวมทั้งสิ้น</b>		<b>400,000.00</b>

ข้อมูลประกอบการจัดซื้อของหน่วยงานผู้ซื้อ

มูลค่าที่คิดเงิน 300 ล้านบาท 2565

มูลค่าของพัสดุที่ 55 คิดเงินที่ 64

มูลค่าของพัสดุที่ 64

354,750.16 บาท

45,249.84 บาท

12.75 (ร้อยละ)

ของพัสดุที่คิดเงินพัสดุที่ 2565 เมื่อขึ้น/ถอดมอบให้กับผู้ทำพัสดุที่ศูนย์โรค (ระบุรายละเอียดพัสดุที่ส่งมอบตาม เช่น ยาที่ 10%)

บริษัทฯ ร่วมเงินรับทราบ เมื่อรับพัสดุที่เข้าพัสดุตามรายการที่ บริษัทฯ ผู้ซื้อมอบเข้ามา

( นายชวฤทธิ์ วิชาญพิทย )  


หัวหน้ากองงานแผนจัดการร่วมและทีมทอของศูนย์โรค

( นางสาวศิริกานต์ฉอน นนทศิริพงษ์ )

นางสมพรศักดิ์ชำนาญการ รักษาการในตำแหน่ง

ผู้อำนวยการโรงพยาบาลราชว

ผู้รับมอบหมาย

ผู้จัดทำแผนและมอบหมายพัสดุชื่อ  
 วันที่ 22 ธ.ค. 2565

วันที่ 22 ธ.ค. 2565



( นายประจักษ์ ศรีสง )

นายแพทย์สาธารณสุขจังหวัดลำปาง

ผู้อนุมัติแผนพัสดุชื่อ

วันที่ 4 ธ.ค. 2565

**แบบบัญชีราคาสินค้าขายปลีก**  
**บริษัท ตรีเพ็ชรพัฒนภัณฑ์ จำกัด**  
**ปีงบประมาณ 2566**

รหัส	รายการ	ปริมาณ	หน่วย	ราคา	ปริมาณใช้หน่วย			ราคาต่อหน่วย	รวม	รวมภาษี	รวมรวมภาษี	ปริมาณการซื้อรวม				รวมรวมภาษี
					ปี 63	ปี 64	ปี 65					ปี 66	ปี 66	ปี 66	ปี 66	
1	Tris, Anhydrous	450 ml	sol	788.	20	32	14	0	20	20	718.51	14,370.20	5	5	5	5
2	75% alcohol	95%	sol	788.			25	18	33	15	40.00	600.00	0	0	15	0
3	Clare-ol 50%	50%	sol	788.			22	12	27	15	125.00	1,875.00	0	5	5	5
4	Opocin	450 g	sol	788.	14	24	7	17	23	6	64.20	385.20	0	0	6	0
5	SOLOL (PML)	*	rol	788.	266	491	397	94	594	500	220.00	110,000.00	200	0	200	100
6	SOLOL (PML)	*	rol	788.	138	362	171	91	291	200	220.00	44,000.00	0	0	100	100
7	Specie Test	*	pcs	788.	269	300	207	93	293	200	55.11	11,022.00	109	0	100	0
8	สารเคมี สารเคมี	*	kg	788.	14	42	22	0	50	50	120.00	6,000.00	50	0	0	0
9	สารเคมี สารเคมี	*	kg	788.	302	300	337	63	463	400	120.00	48,000.00	100	100	100	100
10	สารเคมี สารเคมี	*	kg	788.	185	200	260	90	390	300	120.00	36,000.00	0	100	100	100
11	สารเคมี สารเคมี	*	kg	788.	60	87	44	41	91	80	120.00	6,000.00	0	0	50	0
12	สารเคมี สารเคมี	*	kg	788.	421	545	418	207	607	400	120.00	48,000.00	100	100	100	100
13	สารเคมี สารเคมี	*	kg	788.	11	18	2	11	61	50	130.00	6,500.00	0	50	0	0
14	สารเคมี สารเคมี	*	kg	788.	80	145	82	13	113	100	135.00	13,500.00	50	0	50	0
15	สารเคมี สารเคมี	*	kg	788.	4	31	5	16	66	50	135.00	6,750.00	0	50	0	0
16	สารเคมี สารเคมี	*	PCS	788.	160	250	200	0	250	250	35.00	8,750.00	70	60	60	60
17	สารเคมี สารเคมี	*	pack	788.	17	34	15	0	40	40	30.00	1,200.00	20	0	20	0
18	สารเคมี สารเคมี	450 g	cm	788.	4	7	3	7	7	0	190.00	0.00	0	0	0	0
19	สารเคมี สารเคมี	50 g	jet	788.	89	130	100	54	154	100	25.00	2,500.00	0	30	40	30
20	สารเคมี สารเคมี	*	bot	788.	900	2,100	800	800	1,800	1,000	3.70	3,700.00	0	0	1000	0
21	สารเคมี สารเคมี	*	bot	788.	3,325	5,075	3,435	1,640	4,640	3,000	1.20	3,600.00	0	1000	1000	1000
22	สารเคมี สารเคมี	*	bot	788.	1,660	2,400	930	970	1,970	1,000	1.50	1,500.00	0	0	1000	0
23	สารเคมี สารเคมี	450 g	gel	788.	77	329	349	450	550	100	59.00	5,900.00	0	0	100	0

กลุ่มงานเภสัชกรรมและศูนย์บริการ โรงพยาบาลสงขลานครินทร์  
 ประจำปีงบประมาณ 2566

รายการซื้อ	มูลค่ารวม (บาท)	ยาในบัญชียาหลักแห่งชาติ		ยานอกบัญชียาหลักแห่งชาติ	
		จำนวนรายการ	บาท	จำนวนรายการ	บาท
ไตรมาสที่ 1 (ต.ค.-ธ.ค.)	1,390,864.11	200	1,370,173.99	6	10,690.12
ไตรมาสที่ 2 (ม.ค.-พ.ค.)	3,053,342.96	325	3,029,250.82	8	24,092.14
ไตรมาสที่ 3 (เม.ย.-มิ.ย.)	3,031,368.91	312	3,007,893.72	9	23,475.19
ไตรมาสที่ 4 (ก.ค.-ก.ย.)	3,034,424.03	320	3,011,329.93	9	23,094.10
รวมทั้งสิ้น	10,500,000.00		10,418,648.45		81,351.55

ข้อมูลประกอบการจัดซื้อยาตามบัญชีซื้อ

มูลค่าใช้สิทธิ์จริง ปีงบประมาณ 2565

มูลค่าตามเกณฑ์เฉลี่ย 65 ปีรับซื้อจริงปี 68

มูลค่าตามเกณฑ์เฉลี่ยปีรับซื้อ

ค่าของมูลค่าใช้สิทธิ์จริงปี 2565 (เทียบกับ/ลดลงเมื่อเทียบกับมูลค่าใช้สิทธิ์ปีก่อน (ระบุเฉพาะการเปลี่ยนแปลง) เช่น มากกว่า 10%)

10,232,620.97 บาท

267,379.03 บาท

+ 261 (รับซื้อ)

( นายภาณุ วิรัชญ์ทิพย์ )

หัวหน้ากลุ่มงานเภสัชกรรมและศูนย์บริการ

ผู้จัดทำและเสนอแผนจัดซื้อ

วันที่ 2 ส.ค. 2565

S.M.

( นางสาวศรุตติมา นนทรทิพย์ )

นายแพทย์ชำนาญการ รักษาการในตำแหน่ง

ผู้อำนวยการโรงพยาบาลสงขลานครินทร์

วันที่ 2 ส.ค. 2565

( นายประเสริฐ กิ่งสุวรรณรัตน์ )

นายแพทย์สาธารณสุขจังหวัดสงขลา

ผู้อนุมัติแผนจัดซื้อ

วันที่ 4 ส.ค. 2565



**របាយការណ៍ស្រាវជ្រាវ**  
**លើការប្រើប្រាស់ថ្នាំប្រឆាំងជំងឺកូវីដ-១៩**  
**នៅមន្ទីរពេទ្យពេទ្យស្រី ភ្នំពេញ ឆ្នាំ ២០២០**

ល.រ	ឈ្មោះថ្នាំ	ទម្រង់	ម៉ាក	ប្រភេទ	ប្រភេទជំងឺ	ចំនួនថ្នាំប្រើប្រាស់				ចំនួនថ្នាំប្រើប្រាស់	តម្លៃថ្នាំប្រើប្រាស់	ចំនួនថ្នាំប្រើប្រាស់	តម្លៃថ្នាំប្រើប្រាស់	ចំនួនថ្នាំប្រើប្រាស់				ចំនួនថ្នាំប្រើប្រាស់
						០១	០២	០៣	០៤					០៥	០៦	០៧	០៨	
1	Albacorin	300 mg	tab	60	ED	-	-	23	0	30	30	650.56	19,516.80	8	8	7	7	
2	Acyclovir	200 mg	tab	100	ED	192	199	171	20	190	170	65.00	11,950.00	23	49	49	49	
3	Albendazole	200 mg	tab	100	ED	114	113	85	12	112	100	165.00	16,500.00	13	29	29	29	
4	Aluzin (Injek)	10 mg	tab	30	ED	9	3	5	6	6	0	692.29	0.00	0	0	0	0	
5	Albucorin	100 mg	tab	500	ED	158	173	183	31	211	180	224.70	40,446.00	14	56	55	55	
6	Alprazolam	0.5 mg	tab	100	ED	117	75	80	5	105	100	65.00	6,500.00	20	27	27	26	
7	Amoxicillin	25 mg	tab	500	ED	36	22	27	10	35	25	203.30	5,082.50	0	9	8	8	
8	Amoxicillin	10 mg	tab	500	ED	149	60	63	18	78	60	128.40	7,704.00	0	20	20	20	
9	Amoxicillin	10 mg	tab	100	ED	9,910	11,106	11,570	1,184	13,184	12,000	69.55	834,600.00	1,820	3,800	3,400	3,380	
10	Amoxicillin	625 mg	tab	100	ED	104	40	44	9	59	50	300.00	15,000.00	4	16	15	15	
11	ASA (Ibuprofen)	325 mg	tab	500	ED	-	-	1	4	4	0	0.00	0.00	0	0	0	0	
12	Amoxicillin	61 mg	tab	1000	ED	393	440	430	4	484	480	165.00	79,200.00	116	122	121	121	
13	Amoxicillin	30 mg	tab	500	ED	284	227	257	23	303	280	87.00	24,360.00	47	78	78	77	
14	Amoxicillin	40 mg	tab	100	ED	284	513	441	98	1,098	1,000	256.80	256,800.00	152	283	283	282	
15	Amoxicillin	10 mg	tab	200	ED	107	120	80	15	95	80	126.26	10,100.80	5	25	25	25	
16	Amoxicillin	2 mg	tab	500	ED	265	372	348	200	400	200	104.81	20,962.00	0	67	67	66	
17	Amoxicillin	12 mg	tab	100	ED	360	316	259	45	285	240	105.00	25,200.00	15	75	75	75	
18	Amoxicillin	2.5 mg	tab	100	ED	-	2	8	10	10	0	270.00	0.00	0	0	0	0	
19	Amoxicillin	2.5 mg	tab	30	ED	165	127	166	0	200	200	160.90	32,180.00	50	50	50	50	
20	Amoxicillin	1+100mg	tab	10	ED	175	100	60	0	80	80	25.00	2,000.00	20	20	20	20	
21	Amoxicillin	600 mg	tab	1000	ED	351	266	253	42	282	240	168.00	40,320.00	18	74	74	74	
22	Amoxicillin	25 mg	tab	100	ED	3	1	3	9	9	0	156.00	0.00	0	0	0	0	
23	Amoxicillin	200mg	tab	500	ED	20	26	24	6	26	20	415.00	8,300.00	0	7	7	6	
24	Amoxicillin	25 mg	tab	1000	ED	38	44	38	11	43	32	214.00	6,848.00	0	11	11	10	
25	Amoxicillin	75 mg	tab	100	ED	-	130	1,022	97	1,097	1,000	204.37	204,370.00	154	282	282	282	

**საქართველის რესპუბლიკის**  
**საგარეო ურთიერთობების სამსახური**  
**საგარეო ურთიერთობების დეპარტამენტი**

№	სახელი	ფორმა	მწკრივი	ფაზის	დოზა	ფარმაცევტიკული მონიტორინგი				ფარმაკოკინეტიკა	ფარმაცოეკონომიკა	საგარეო ურთიერთობების მონიტორინგი						
						0.63	0.64	0.65	30 n.მ. 65			0.66	0.66	0.66 (უმ)	0.66 (უმ)	დღე 1	დღე 2	დღე 3
26	Clonazepam 0.5 mg	tab	500	ED	38	33	34	2	42	60	235.00	9,000.00	8	11	11	10		
27	Clonazepam 2 mg	tab	500	ED	25	25	25	7	31	24	420.00	10,080.00	0	8	8	9		
28	Clonazepam 100 mg	tab	500	ED	38	32	37	7	47	40	750.00	30,000.00	3	13	12	12		
29	Clonazepam 25 mg	tab	500	ED	27	29	33	8	40	32	520.00	16,640.00	0	11	11	10		
30	Calcitriol	tab	500	ED	193	221	226	41	251	210	128.00	26,080.00	12	66	66	66		
31	Cory. histogen	tab	100	ED	9	8	31	0	40	40	398.00	15,920.00	10	10	10	10		
32	Cotrimoxazole	tab	500	ED	41	27	30	9	33	24	260.00	6,240.00	0	8	8	8		
33	CPTC. tab	tab	1000	ED	137	109	82	12	92	80	59.92	4,793.60	8	24	24	24		
34	Cyanocobalamin	tab	1000	ED	3	3	1	0	2	2	110.00	220.00	1	1	0	0		
35	Dapsone	tab	100	ED	-	4	10	0	12	12	1,200.00	14,400.00	3	3	3	3		
36	DEC	tab	100	ED	0	1	0	2	2	0	1,595.00	0.00	0	0	0	0		
37	Dexamethasone	tab	100	ED	315	330	480	40	530	450	114.00	51,300.00	33	139	139	139		
38	Dexamethasone	tab	50	ED	610	620	680	60	760	700	301.74	211,218.00	115	195	195	195		
39	Dexamethasone	tab	1000	ED	33	122	20	16	26	10	278.00	2,780.00	0	4	3	3		
40	Diazepam	tab	500	ED	54	38	45	6	38	50	50.34	2,517.00	5	15	15	15		
41	Diazepam	tab	1000	ED	35	33	35	6	46	40	120.00	4,800.00	4	12	12	12		
42	Diclofenac	tab	1000	ED	225	171	140	70	160	90	107.00	9,630.00	0	30	30	30		
43	Diclofenac	tab	1000	ED	0	3	4	4	4	0	320.00	0.00	0	0	0	0		
44	Dexamethasone	tab	1000	ED	86	69	60	6	66	60	162.00	9,720.00	9	17	17	17		
45	Dantrolene	tab	500	ED	131	113	108	19	119	100	84.00	8,400.00	6	32	31	31		
46	Dexamethasone	tab	500	ED	146	149	168	22	202	180	170.00	30,600.00	23	53	52	52		
47	Difenhydramine	tab	30	ED	38	44	27	15	35	20	180.00	3,600.00	0	7	7	6		
48	Difenhydramine	tab	1000	ED	992	1,132	1,013	38	1,138	1,100	192.00	211,200.00	237	268	288	287		
49	Difenhydramine	tab	1000	ED	181	161	183	18	198	180	284.00	51,120.00	27	51	51	51		
50	Ferrous fumarate	tab	1000	ED	393	305	263	47	267	220	190.00	41,800.00	8	71	71	70		

**ឈ្មោះថ្នាំ**  
**ឈ្មោះសម្ភារៈសំបុត្រស្រូវស្រាវ**  
**លេខសម្ភារៈសំបុត្រស្រូវស្រាវ**  
**លេខសម្ភារៈសំបុត្រស្រូវស្រាវ 2566**

លេខ	ឈ្មោះថ្នាំ	ទម្រង់	ម៉ាក	ធាតុសមាស	ធាតុសមាស	ចំនួនថ្នាំ					តម្លៃ (គុណ)	តម្លៃសរុប (គុណ)	ចំនួនថ្នាំ					តម្លៃសរុប (គុណ)
						១	២	៣	៤	៥			៦	៧	៨	៩	១០	
51	Fluoxetine HCl	tab	500	ED	105	100	97	55	115	60	210.00	12,600.00	0	20	20	20		
52	Folic acid	tab	1000	ED	264	221	226	60	244	200	200.00	40,000.00	6	45	65	64		
53	Fluoxetine	tab	100	ED	91	94	45	29	49	20	185.00	3,700.00	0	7	7	6		
54	Fluoxetine	tab	1000	ED	76	58	63	31	71	40	289.97	11,598.80	0	14	13	13		
55	Fluoxetine	tab	100	ED	250	300	350	90	390	360	84.00	30,240.00	60	100	100	100		
56	Calcium	tab	500	ED	1,220	1,163	1,304	83	1,443	1,360	53.50	72,760.00	257	368	368	367		
57	Calcium	tab	60	ED	5	8	4	0	8	8	398.80	3,188.80	2	2	2	2		
58	Calcium	tab	1000	ED	286	201	140	23	163	140	141.00	19,740.00	12	43	43	42		
59	Calcium	tab	1000	ED	15	15	16	5	20	15	180.00	2,700.00	0	5	5	5		
60	Calcium	tab	1800	ED	22	29	28	10	34	24	450.00	10,800.00	0	8	8	8		
61	Calcium	tab	1000	ED	6	16	16	7	19	12	700.00	8,400.00	0	0	4	4		
62	Calcium	tab	500	ED	250	180	179	19	199	180	90.00	16,200.00	26	52	51	51		
63	Calcium	tab	500	ED	88	106	102	23	123	100	285.00	28,500.00	2	33	33	32		
64	Calcium	tab	500	ED	276	193	172	24	204	180	210.00	37,800.00	21	53	53	53		
65	Calcium	tab	1000	ED	74	62	53	7	57	50	118.00	5,900.00	6	15	15	14		
66	Calcium	tab	500	ED	94	107	75	17	87	70	450.00	31,500.00	1	23	23	23		
67	Calcium	tab	500	ED	5	3	4	0	5	5	180.00	900.00	2	1	1	1		
68	Calcium	tab	500	ED	237	168	483	130	530	400	267.50	107,000.00	0	134	133	133		
69	Calcium	tab	1000	ED	11	12	9	4	12	8	440.00	3,520.00	0	3	3	2		
70	Calcium	tab	30	ED	1,311	842	987	191	1,091	900	25.00	22,500.00	34	289	289	288		
71	Calcium	tab	100	ED	705	535	620	95	695	600	53.50	32,100.00	55	182	182	181		
72	Calcium	tab	500	ED	23	23	31	6	36	30	304.95	9,148.50	2	10	9	9		
73	Calcium	tab	28	ED	32	37	32	12	37	25	87.34	2,184.00	0	9	8	8		
74	Calcium	tab	60	ED	154	171	180	35	205	170	187.20	31,824.00	8	54	54	54		
75	Calcium	tab	100	ED	0	3	2	1	6	5	503.00	4,815.00	1	2	1	1		

ԱՄՆԱԳՆԱՆՏՐԱԿԱՆ  
ՌԵՊՈՒԿԱՆԴԱՆՈՒՄԱՆ ԳՆԱՀԱՆՈՒՄԻ ՆԱԳՐՈՒՄԸ  
ԸՆԴՀԱՆՈՒՄ ԸՆԴՈՒՄ 2566

Ընկեր	Գույքի անուն	Դոզ	Պարբերակ	Մեթոդ	Վաճառքի քանակ	Տրամադրված			Վճարված	Վճարվելիք	Վճարվելիք (տոմս)	Վճարվելիք (տոմս)	Վճարումներ				Ընդամենը		
						Ս 63	Ս 64	Ս 65					Վճարվելիք	Ս 66	Ս 66	Վճարվելիք (տոմս)	Վճարվելիք (տոմս)	Վճարվելիք (տոմս)	Վճարվելիք (տոմս)
76	Լուրացիոն	10 մգ	tab	500	ED	70	49	150	35	175	140	150,00	21,000,00	0	47	47	46		
77	Լուրացիոն	0.5 մգ	tab	1000	ED	90	71	76	23	89	65	195,00	12,675,00	0	22	22	21		
78	Լուրացիոն	2 մգ	tab	1800	ED	11	11	15	6	18	12	700,00	8,400,00	0	4	4	4		
79	Լուրացիոն	50 մգ	tab	300	ED	987	1,303	1,660	157	1,957	1,800	181,90	327,420,00	293	503	502	502		
80	ԼԻՎՄԻՎ	200x50 մգ	tab	120	ED	8	3	3	5	5	0	1,585.36	0,00	0	0	0	0		
81	Մեդոբա-250 գրո	*	tab	100	ED	107	73	107	20	120	100	567,10	56,710,00	5	32	32	31		
82	Մեդոբա	500 մգ	tab	500	ED	2,670	2,754	5,085	1,128	5,628	4,500	175,00	787,500,00	0	1,500	1,500	1,500		
83	Մեդիմազոլ	5 մգ	tab	500	ED	112	152	141	23	163	148	350,00	49,000,00	12	43	43	42		
84	Մեդիմազոլ	250 մգ	tab	100	ED	45	50	15	12	17	5	149,80	749,00	0	2	2	1		
85	Մեդեֆոնաթե	10 մգ	tab	500	ED	3	3	6	2	7	5	93,09	465,45	0	2	2	1		
86	ՄԷԴՓՐՈԼ-ՕՔ	100 մգ	tab	500	ED	117	131	177	37	197	160	210,00	33,600,00	3	53	52	52		
87	Մեդոնազոլ	200 մգ	tab	500	ED	17	14	14	4	16	12	304,95	3,659,40	0	4	4	4		
88	Մեդոնե գրո	5x50 մգ	tab	500	ED	26	43	55	16	66	50	132,00	6,600,00	0	17	17	16		
89	Մեդոնե-ԻԲ	10 մգ	tab	100	ED	4	1	8	3	11	8	100,00	800,00	0	3	3	2		
90	Մեդոնե Բեյլար	10 մգ	tab	30	ED	36	37	76	41	91	50	390,00	19,500,00	0	17	17	16		
91	ՄԵՎ ԿԱԼ	*	tab	1000	ED	175	104	118	18	138	120	256,00	90,000,00	12	36	36	36		
92	Նաբոբ	250 մգ	tab	500	ED	70	101	65	11	71	60	535,00	32,100,00	4	19	19	18		
93	Նեուրե	50 մգ	tab	1000	ED	3	2			0	0	203,30	0,00	0	0	0	0		
94	Նեոֆեդոն	5 մգ	tab	100	ED	17	10	7	3	13	10	144,00	1,440,00	0	4	4	3		
95	Նեոֆեդոն	200 մգ	tab	250	ED	84	45	30	11	36	25	148,00	3,700,00	0	9	8	8		
96	Նոբիլ 10	10 մգ	tab	1000	ED	5	8	9	4	12	8	500,00	4,000,00	0	3	3	2		
97	Նոբիլդինե HCl	25 մգ	tab	1000	ED	5	5	6	4	10	6	830,00	4,980,00	0	2	2	2		
98	Նոբ	200 մգ	tab	60	ED	62	83	49	40	55	15	298,47	4,477,05	0	5	5	5		
99	ՈՒՆՈՅՈՒՆ	200 մգ	tab	100	ED	211	165	121	17	137	120	85,00	30,200,00	13	36	36	35		
100	Փարսեոմոլ 325	325 մգ	tab	1000	ED	30	27	14	13	19	4	160,00	960,00	0	2	2	2		

**របាយការណ៍ស្រាវជ្រាវ**  
**អង្គការសុខាភិបាលកម្ពុជា**  
**គណៈកម្មាធិការជាតិរៀបចំការប្រឡងឱ្យបានល្អ**  
**លេខៈ ៧៧ ប្រចាំឆ្នាំ ២០១៦**

ល.រ	ឈ្មោះថ្នាំ	ទម្រង់	ម៉ាក	ប្រភេទ	ចំនួនថ្នាំ			ថ្លៃថ្នាំ	ថ្លៃថ្នាំសរុប	ថ្លៃថ្នាំសរុប	ចំនួនអ្នកប្រើប្រាស់				សរុប		
					៧៩	៧៤	៨៥				៧៩	៧៤	៨៥	៧៩		៧៤	៨៥
101	Paracetamol 500	500 mg	tab	ED	331	318	336	39	379	340	240.00	81,600.00	46	98	93	98	
102	Paracetamol V 250 mg	400000 IU	tab	ED	3	2	0	0	0	0	574.59	0.00	0	0	0	0	
103	Paracetamol	4 mg	tab	ED	92	98	79	15	95	80	340.00	27,200.00	5	25	25	25	
104	Phenacetin 60 mg	(gr.)	tab	ED	32	30	31	5	35	30	128.60	3,852.00	3	9	9	9	
105	Paracetamol 50 mg	50 mg	tab	ED	5	1	18	4	23	15	647.35	9,710.25	0	5	5	5	
106	Paracetamol	500 mg	tab	ED	59	1	0	1	13	12	435.00	5,220.00	2	4	3	3	
107	Paracetamol	2 mg	tab	ED	64	53	52	6	56	50	56.71	2,835.50	7	15	14	14	
108	Paracetamol	5 mg	tab	ED	72	76	36	18	43	25	315.00	7,875.00	0	9	8	8	
109	Paracetamol	10 mg	tab	ED	126	121	114	14	134	120	128.00	14,760.00	16	35	35	34	
110	Paracetamol	40 mg	tab	ED	5	4	1	2	2	0	360.00	0.00	0	0	0	0	
111	Paracetamol	50 mg	tab	ED	50	37	25	15	30	15	230.00	3,450.00	0	5	5	5	
112	Paracetamol	60/30/15mg	tab	ED	2,520	2,150	1,850	300	2,100	1,800	4.40	7,920.00	150	550	550	550	
113	Paracetamol	2 mg	tab	ED	349	403	510	60	560	500	200.00	100,000.00	65	145	145	145	
114	Paracetamol	150 mg	tab	ED	57	65	32	15	45	30	74.00	2,220.00	0	30	10	10	
115	Paracetamol	2 mg	tab	ED	7	6	2	3	3	0	107.00	0.00	0	0	0	0	
116	Paracetamol	50 mg	tab	ED	145	266	261	50	300	250	48.15	12,037.50	13	79	79	79	
117	Paracetamol 80 mg	60 mg	tab	ED	288	243	237	0	260	260	128.00	33,384.00	65	65	65	65	
118	Paracetamol	20 mg	tab	ED	9,403	10,108	10,832	138	11,938	11,200	98.15	539,280.00	2,062	3,046	3,046	3,046	
119	Paracetamol 100/25	*	tab	ED	175	160	180	40	200	160	256.80	41,088.00	0	54	53	53	
120	Paracetamol	300 mg	tab	ED	460	306	240	59	279	220	68.00	14,560.00	0	74	73	73	
121	Paracetamol 100 mg	100 mg	tab	ED	23	36	29	8	33	25	330.00	8,250.00	0	9	8	8	
122	Paracetamol 25 mg	25 mg	tab	ED	35	29	40	10	45	35	360.00	12,600.00	0	12	12	11	
123	Paracetamol	500 mg	tab	ED	0	0	5	4	7	3	1,200.00	3,600.00	0	1	1	1	
124	Paracetamol	300 mg	tab	ED	118	82	85	20	100	40	342.00	27,360.00	0	27	27	26	
125	Paracetamol SR	200 mg	tab	ED	846	471	473	70	520	450	99.51	44,779.50	43	136	136	135	

**ឈ្មោះថ្នាំ**  
**នាមទូទៅនៃថ្នាំ**  
**លេខបញ្ជីថ្នាំ 2566**

លេខ	ឈ្មោះថ្នាំ	ទម្រង់	មាតិកា	ប្រភេទ	គ្រឹះស្ថានផ្គត់ផ្គង់					តម្លៃប្រចាំថ្ងៃ (្ករ)	តម្លៃសរុប (្ករ)	ចំនួនថ្នាំ				សរុប	
					០៦១	០៦២	០៦៥	០៦៦	០៦៧			០៦៨	០៦៩	០៧០	០៧១		០៧២
126	Thyrosine	tab	0.1 mg	ED	72	64	65	22	72	50	155.00	7,750.00	0	17	17	16	
127	Finacortone	tab	50 mg	ED	11	12	14	4	16	12	645.00	7,740.00	0	4	4	4	
128	Thiopyperazine	tab	5 mg	ED	35	20	31	15	35	30	336.56	6,731.20	0	7	7	8	
129	Vergiparal	tab	40 mg	ED	100	68	63	27	72	45	84.00	3,780.00	0	15	15	15	
130	VE B ca	tab	*	ED	89	61	67	16	76	60	237.50	14,250.00	0	20	20	20	
131	WL B6	tab	100 mg	ED	15	11	11	5	15	10	380.00	3,800.00	0	4	3	3	
132	WCB1	tab	100 mg	ED	141	110	112	21	121	100	318.86	31,886.00	0	12	12	11	
133	Wt. B 12	tab	100 mcg	ED	0	3	14	1	16	15	330.00	4,950.00	0	4	4	4	
134	Vitamin C	tab	100 mg	ED	79	56	36	4	49	40	133.00	5,320.00	0	12	11	11	
135	Wakol 1 mg	tab	1 mg	ED	54	71	53	12	92	80	125.00	10,000.00	0	24	24	24	
136	Wakol 2 mg	tab	2 mg	ED	70	117	117	23	143	120	145.00	17,400.00	7	38	38	37	
137	Wakol 3 mg	tab	3 mg	ED	65	96	105	12	132	120	185.00	22,200.00	18	34	34	34	
138	Wegalin 5 mg	tab	5 mg	ED	34	37	27	3	33	30	205.00	6,150.00	5	9	8	8	
139	Ammon. Carb	syr	60 ml	ED	3,733	2,741	1,486	343	1,643	1,300	7.00	9,100.00	0	436	433	433	
140	Amoxycillin	syr	125 mg/5 ml	ED	2,217	1,162	992	282	1,282	1,000	8.56	8,560.00	0	334	333	333	
141	CPM syr	syr	2 mg/5 ml	ED	5,851	4,136	2,776	465	3,065	2,600	7.49	19,474.00	185	805	805	805	
142	Diclofen Syr	syr	67 mg/5 ml	ED	889	423	443	145	495	350	18.00	6,300.00	0	117	117	116	
143	Erythromycin	syr	125mg/5ml	ED	199	75	26	100	100	0	12.84	0.00	0	0	0	0	
144	Gadelenin	syr	100mg/5ml	ED	2,250	1,250	700	300	800	500	9.00	4,500.00	0	167	167	166	
145	Isodolacel 4mg	syr	Zmg/ml	ED	304	343	785	60	900	840	30.00	25,200.00	150	230	230	230	
146	Hydrocort sy	syr	30 ml	ED	475	320	340	65	215	150	11.40	1,710.00	0	50	50	50	
147	Isopropen 60 ml	syr	100mg/5ml	ED	450	440	310	100	350	250	10.00	2,500.00	0	84	83	83	
148	IsCT 240 ml	stk	20mg/15ml	ED	376	273	140	86	186	100	40.00	4,000.00	0	34	33	33	
149	Lactulose	syr	*	ED	165	380	580	60	660	600	41.00	24,600.00	90	170	170	170	
150	MIV syr	syr	60 ml	ED	539	403	400	75	475	400	12.00	4,800.00	25	125	125	125	

**សេចក្តីផ្តើម**  
**របស់អង្គការសុខាភិបាល**  
**កម្ពុជា**  
**សម្រាប់ការប្រើប្រាស់ថ្នាំប្រកបដោយសុវត្ថិភាព**  
**ក្នុងការប្រើប្រាស់ថ្នាំប្រកបដោយសុវត្ថិភាព**

ល.រ	ឈ្មោះថ្នាំ	ប្រភេទថ្នាំ	ទម្រង់ថ្នាំ	បរិមាណ	ប្រភេទថ្នាំ	កម្រិត	ប្រភេទថ្នាំ			ប្រភេទថ្នាំ	ប្រភេទថ្នាំ	ប្រភេទថ្នាំ	ប្រភេទថ្នាំ	ប្រភេទថ្នាំ	ប្រភេទថ្នាំ	ប្រភេទថ្នាំ				ប្រភេទថ្នាំ
							កម្រិត	កម្រិត	កម្រិត							ប្រភេទថ្នាំ	ប្រភេទថ្នាំ	ប្រភេទថ្នាំ	ប្រភេទថ្នាំ	
151	Paracetamol drop	Syr	100mg/ml	1	ED	96	120	148	03	163	80	10.00	800.00	0	27	27	26			
152	Paracetamol syr	Syr	120mg/ml	1	ED	8,268	5,164	3,924	517	4,317	3,800	8.00	30,400.00	433	1,123	1,122	1,122			
153	Saltarinol	Syr	2 mg/5 ml	1	ED	520	250	220	60	260	200	10.00	2,000.00	0	67	67	66			
154	Sodium Valproate	Syr	200mg/ml	1	ED	65	70	96	20	120	100	107.00	10,700.00	5	32	32	31			
155	Albert syrup	Sus	200mg/ml	1	ED	197	220	221	74	274	200	11.00	2,200.00	0	67	67	66			
156	Paracetol gel	Sus	200 mg/ml	1	ED	2,812	2,988	2,580	532	2,932	2,400	14.70	35,200.00	68	778	777	777			
157	Catnip/sage/lemon	Sus	200mg/ml	1	ED	225	92	183	150	200	50	8.25	412.50	0	17	17	16			
158	Chingur domo syrup	Sus	30 ml.	1	ED	1,338	917	580	341	691	350	5.50	1,925.00	0	117	117	116			
159	Ferrous Tu. Drop	Sus	15mg/ml	1	ED	1,800	1,250	1,324	88	1,488	1,400	28.89	40,646.00	262	380	379	379			
160	ACOM	Sus	60 ml	1	ED	236	30	215	50	250	200	6.00	1,200.00	0	67	67	65			
161	Syrup/one drop	Sus	12 ml	1	ED	206	229	79	46	106	60	28.00	1,680.00	0	20	20	20			
162	Syrup/one drop	Sus	100 mg	1	ED	64	78	51	15	75	60	10.74	644.40	0	20	20	20			
163	Syrup/one drop	Sus	100 mg	6	ED	105	61	88	44	106	60	9.00	540.00	0	20	20	20			
164	Syrup/one drop	Sus	1.5 g	12	ED	-	0	1	11	11	0	48.00		0	0	0	0			
165	PHOCTOSENE	Sus	*	10	ED	295	225	220	80	280	200	00.00	6,800.00	0	67	67	66			
166	Ammonia aromatic	Sol	450 ml.	1	ED	12	17	14	0	15	15	105.00	1,575.00	4	4	4	3			
167	Alcohol 70%	Sol	450 ml.	1	ED	2,600	2,636	2,452	378	2,778	2,400	27.82	66,768.00	222	726	726	726			
168	Chlorophenicol	Sol	eye dr 0.5%	1	ED	215	216	108	12	132	120	25.00	3,000.00	18	34	34	34			
169	Chlorophenicol	Sol	eye dr 0.5%	1	ED	988	960	276	92	332	280	14.64	3,513.60	0	80	80	80			
170	Chlorhexidine scrub	Sol	4%/ml	1	ED	21	4	5	1	9	8	560.00	4,480.00	1	3	2	2			
171	Chlorhexidine Sub	Sol	450 ml.	1	ED	18	57	32	13	73	60	80.00	5,040.00	2	20	19	19			
172	Des-clat. gas	Sol	eye dr 4 ml	1	ED	292	132	72	29	84	60	13.00	780.00	0	20	20	20			
173	Eterna 133 ml	Sol	*	1	ED	182	206	237	37	277	240	27.00	6,480.00	23	73	72	72			
174	Ethy alcohol 95%	Sol	450 ml.	1	ED	40	37	25	18	42	24	62.00	1,488.00	0	8	8	8			
175	Glycerin	Sol	450 g	1	ED	6	14	7	17	17	0	63.13	0.00	0	0	0	0			

**සමස්ත මෙහෙයුම් ලැයිස්තුව**  
**අනුමැතිය ලබා දුන් සෞඛ්‍ය සේවකයන්ගේ සේවයේ යෙදවීමේ සම්බන්ධීකරණ ප්‍රකාශන**  
**ව්‍යවස්ථාපිත අංකය 2566**

අංකය	නම	මාත්‍රය	ප්‍රමාණය	වර්ගය	සංඛ්‍යාව	මාසය	සමස්ත මෙහෙයුම්					මාසය	මාසය	මාසය	මාසය	මාසය	මාසය	මාසය				මාසය	
							අංකය	අංකය	අංකය	අංකය	අංකය							අංකය	අංකය	අංකය	අංකය	අංකය	අංකය
176	Heat-Cylt. gms	5 ml	sol	1	ED	1,400	1,020	1,301	195	1,995	1,300	12.26	15,938.00	130	390	390	390	390					
177	Hydrogen peroxide	450ml.	sol	1	ED	10	7	9	4	12	8	25.76	206.20	0	3	3	3	2					
178	Infusol - forte gms	4 ml	sol	20	ED	509	429	216	25	265	220	160.00	30,800.00	30	60	63	63	63					
179	Methylsulfone 450 ml.	10mg/ml	sol	1	ED	13	13	13	6	22	16	250.00	4,000.00	0	6	5	5	5					
180	MSD Tor lingate	0.9%*	sol	1	ED	2,620	2,813	2,556	231	2,831	2,600	20.00	52,000.00	419	727	727	727	727					
181	Obex oil	*	sol	1	ED	22	33	22	12	27	15	128.00	1,920.00	0	5	5	5	5					
182	Opal Test gms	0.3 %	sol	1	ED	401	311	612	108	708	600	19.00	11,400.00	42	186	186	186	186					
183	Podophyllin 25%	15 ml.	sol	1	ED	2	1	3	0	6	6	260.00	1,560.00	2	2	1	1	1					
184	Polychloro	5 ml.	sol	1	ED	792	632	912	88	1,088	1,000	17.56	17,560.00	162	280	279	279	279					
185	Prandine iodine	450 ml.	sol	1	ED	177	203	169	64	188	144	82.00	11,808.00	0	48	48	48	48					
186	Salutaridin Tbl	*	sol	1	ED	98	80	53	19	79	60	42.80	2,568.00	0	20	20	20	20					
187	Salutaridin	no. 0.000000	sol	1	ED	12	10	17	5	17	12	74.90	898.80	0	4	4	4	4					
188	Water for injection	1000 ml	sol	1	ED	460	456	470	50	530	500	20.00	10,000.00	75	142	142	142	142					
189	Ca Phosphate - 5	5 g	powd	1	ED	1,100	600	1,650	200	1,800	1,600	6.74	16,784.00	200	467	467	467	466					
190	Charcoal, activated	5mg/pack	powd	25	ED	4	4	16	10	20	10	347.75	3,477.50	0	4	4	4	4					
191	CRS (table)	6.975 gm.	powd	50	ED	339	311	247	23	275	250	64.20	16,050.00	40	70	70	70	70					
192	CRS (tblt)	4.253 g	powd	100	ED	75	50	46	18	53	35	79.99	2,799.65	0	12	12	12	11					
193	Zinc paste	*	pas	1	ED	116	72	69	19	79	60	40.00	2,400.00	0	20	20	20	20					
194	Trom. Ocul 1 g	0.1%	pas	50	ED	31	19	26	11	31	20	150.00	3,000.00	0	7	7	7	6					
195	Tetracyclin gms	3.5 gm.	oil	1	ED	597	411	447	201	489	288	21.77	6,270.20	0	96	96	96	96					
196	Vanthelol	*	oil	1	ED	241	223	230	97	277	180	12.84	2,311.20	0	60	60	60	60					
197	Carbimazole	180 ml.	oil	1	ED	1,390	1,793	1,583	264	1,764	1,500	12.00	18,000.00	111	463	463	463	463					
198	Fusiv	60 ml.	oil	1	ED	3,250	2,850	2,300	250	2,550	2,300	9.63	22,149.00	325	659	658	658	658					
199	A.3911 Train Carbon	30 ml	oil	1	ED	-	472	432	116	516	400	9.50	3,800.00	0	134	133	133	133					
200	Bencyl bromate	250 ml	oil	1	ED	297	168	245	15	275	260	16.05	4,173.00	50	70	70	70	70					



**ឃុំស្រែកស្រែក**  
**រដ្ឋបាលស្រុកស្រែកស្រែក ក្រុងស្រែកស្រែក ខេត្តស្រែកស្រែក**  
**លេខប្រតិបត្តិការ ២៥៦៦**

លេខ	ឈ្មោះ	ធាតុ	ឯកតា	ប្រភេទ	ប្រភេទ				សរុប	ប្រភេទ				សរុប		
					០ ៥៥	០ ៥៥	០ ៥៥	០ ៥៥		០ ៥៥	០ ៥៥	០ ៥៥	០ ៥៥			
201	Chlorine	60 ml	lot	ED	1,904	1,588	1,420	240	1,590	1,350	14.98	20,223.00	90	418	417	417
202	Tar shampoo	1200 ml	lot	ED	265	202	120	30	150	120	65.00	7,800.00	0	40	40	40
203	Infusario vesicos 28%	100 ml	pl	ED	31	33	48	23	63	40	260.00	10,000.00	0	10	13	13
204	Impregnated EKT	68 mg	tub	ED	19	15	11	2	17	15	1,829.70	27,443.50	2	5	4	4
205	Acetylcholine	3000mg/2ml	3g	ED	150	220	0	130	130	0	20.33	0.00	0	0	0	0
206	Abesoxone	6mg/2ml	ml	ED	84	54	78	6	86	80	385.56	30,844.80	14	22	22	22
207	Atenolol	1mg/ml	ml	ED	812	622	390	246	446	200	6.00	1,200.00	0	67	67	66
208	Amiodolone HCl	100mg/2ml	ml	ED	85	95	64	50	80	30	70.00	2,100.00	0	10	10	10
209	Amoxy -Clav 6/4	1.2 g	ml	ED	-	460	890	100	1,080	900	28.36	25,524.00	125	250	258	258
210	Amphotericin B	50 mg	ml	ED	74	12	22	12	27	15	171.20	2,568.00	0	5	5	5
211	Amprolidin 1 g	1 gm	ml	ED	720	990	390	200	450	250	15.50	3,875.00	0	84	83	83
212	ADL	1000 ml	ml	ED	60	220	620	80	790	700	37.00	25,900.00	95	202	200	201
213	Alkydine 50g	60mg/ml	ml	ED	48	90	42	8	58	50	5.35	267.50	5	15	15	15
214	Benzocaine Fluor G	1.2 mg	ml	ED	32	45	30	15	35	20	60.00	1,200.00	0	7	7	6
215	Calcium gluconate 10%	2g/10ml	ml	ED	17	50	50	15	75	60	13.91	834.60	0	20	20	20
216	Carbazin	1gm	ml	ED	3,160	2,030	1,250	300	1,500	1,200	12.60	14,880.00	0	400	400	400
217	Carbazidone (gelier)	1 gm	ml	ED	-	480	1,310	60	1,560	1,500	17.12	25,680.00	315	395	395	395
218	Ceftriaxone	1 gm	ml	ED	13,800	10,700	6,470	1,630	7,130	5,500	9.50	52,250.00	0	1,834	1,833	1,833
219	Clonidine	1 gm	ml	ED	100	20	380	100	500	400	16.50	6,600.00	0	134	133	133
220	Contraceptive	150mg/2ml	ml	ED	3,762	3,490	3,120	40	3,540	3,500	8.60	30,800.00	835	889	888	888
221	CPM 10g	10mg/ml	ml	ED	809	500	695	135	785	650	2.24	1,456.00	20	208	207	207
222	D-10-W	1000 ml	ml	ED	30	10	0	20	20	0	33.00	0.00	0	0	0	0
223	D5-S	1000 ml	ml	ED	320	150	80	50	90	40	24.45	978.00	0	14	13	13
224	D-5-S-7	1000 ml	ml	ED	1,500	950	1,050	100	1,200	1,100	24.45	26,895.00	175	309	308	308
225	D-5-S-9 500 ml	500 ml	ml	ED	80	40	70	30	80	50	22.45	1,122.50	0	17	17	16

**សេចក្តីផ្តើម**  
**របៀបប្រើប្រាស់**  
**ព្រះរាជាណាចក្រកម្ពុជា**  
**ក្រសួងសុខាភិបាល**  
**មន្ទីរពេទ្យព្រះបាទសីហនុ**

លេខ	ឈ្មោះថ្នាំ	ប្រភេទថ្នាំ	ទម្រង់	ម៉ាក	ចំនួនថ្នាំដែលបានប្រើប្រាស់			ចំនួនថ្នាំដែលបានប្រើប្រាស់	តម្លៃថ្នាំដែលបានប្រើប្រាស់	ចំនួនថ្នាំដែលបានប្រើប្រាស់	តម្លៃថ្នាំដែលបានប្រើប្រាស់	ចំនួនថ្នាំដែលបានប្រើប្រាស់	តម្លៃថ្នាំដែលបានប្រើប្រាស់	ចំនួនថ្នាំដែលបានប្រើប្រាស់	តម្លៃថ្នាំដែលបានប្រើប្រាស់	ចំនួនថ្នាំដែលបានប្រើប្រាស់	តម្លៃថ្នាំដែលបានប្រើប្រាស់	ចំនួនថ្នាំដែលបានប្រើប្រាស់	តម្លៃថ្នាំដែលបានប្រើប្រាស់
					0-63	64-65	66												
226	0.5-5.5 (1000 ml)	ml	ED	350	260	120	00	140	100	29.45	2,445.00	0	34	33	33				
227	0.5-5.5	500 ml	ED	140	60	20	20	40	20	22.45	449.00	0	7	7	6				
228	0.5-W	500 ml	ED	220	190	200	40	240	200	22.05	4,490.00	10	64	63	63				
229	0.5-W	100 ml	ED	180	80	60	20	100	80	10.35	828.00	0	27	27	26				
230	0.5-W	1000 ml	ED	100	20	0	20	20	0	26.45	0.00	0	0	0	0				
231	Deamethasone	4 mg/2ml	ED	5,804	5,600	4,296	700	4,900	4,200	3.80	15,960.00	350	1,291	1,293	1,283				
232	Diazepam	10mg/2ml	ED	550	500	1,050	400	1,200	800	5.21	4,168.00	0	267	267	266				
233	Diazepam	7.5 mg/2ml	ED				500	600	100	3.50	350.00	0	34	33	33				
234	Diazepam inj.	4.2 mg / ml	ED	28	67	0	0	10	10	30.00	300.00	3	9	2	2				
235	Dihydrochloride	30mg/2ml	ED	1,003	747	853	0	1,000	1,000	4.80	4,000.00	250	250	250	250				
236	Dipyrone HCl	20mg/2ml	ED	67	20	30	40	40	0	32.10	0.00	0	0	0	0				
237	DMG	1000µg/ml	ED	67	23	51	9	69	60	462.00	27,720.00	6	18	18	18				
238	Etanone	20mg/10ml	ED	-	0	2	0	2	2	192.60	385.20	1	1	0	0				
239	Etanercept	60mg/2ml	ED	155	215	245	75	275	200	203.30	40,660.00	0	47	67	69				
240	Flupyrastene dnc-	25mg/2ml	ED	460	540	580	160	660	500	28.00	14,500.00	0	167	167	166				
241	Fuzerimide	20 mg/ml	ED	3,150	3,000	3,900	800	4,300	3,500	5.35	18,725.00	75	1,142	1,142	1,141				
242	Furosemide High dose	20 mg/ml	ED	470	620	650	230	790	500	40.66	20,330.00	0	167	167	166				
243	Gambocin 50d	60mg/2ml	ED	370	80	30	120	120	0	5.35	0.00	0	0	0	0				
244	Glucose 50%	50%	ED	620	740	732	318	818	500	15.30	7,650.00	0	167	167	166				
245	Haloperidol	200 ml	ED	30	0	25	0	30	30	337.91	10,137.30	8	8	7	7				
246	Haloperidol	5 mg/ml	ED	190	115	195	120	220	100	9.72	972.00	0	34	33	33				
247	Haloperidol dnc	30 mg/ml	ED	145	175	175	85	205	120	63.00	7,560.00	0	40	40	40				
248	HbIC	180µg/ml	ED	3	2	7	2	12	10	2,560.00	25,600.00	1	3	3	3				
249	Hept B Vacc.	20mg/2ml	ED	54	39	50	23	65	40	120.00	4,800.00	0	14	13	13				
250	Hydralazine inj.	200mg	ED	280	180	320	30	370	340	241.82	82,218.80	55	95	95	95				

ឈ្មោះថ្នាំប្រើប្រាស់  
 រដ្ឋាករថ្នាំប្រើប្រាស់សេដ្ឋកិច្ចសាធារណៈ កម្ពុជា  
 លេខបញ្ជីថ្នាំ: 2566

លេខ	ឈ្មោះថ្នាំ	ទម្រង់	ប្រភេទ	រយៈពេល	ប្រភេទ	កម្រិតប្រើប្រាស់					ប្រភេទ	តម្លៃ (៛/ឡ)	ប្រភេទ	ប្រភេទ				ប្រភេទ
						ថ្ងៃទី	ថ្ងៃទី	ថ្ងៃទី	ថ្ងៃទី	ថ្ងៃទី				ថ្ងៃទី	ថ្ងៃទី	ថ្ងៃទី	ថ្ងៃទី	
251	Hydrocortisone	100 mg	mg	1	ED	-	42	98	80	120	40	45.00	1,800.00	0	14	13	13	
252	Iyosone mg	20mg/1ml	ml	1	ED	621	605	705	146	795	650	10.25	6,662.50	18	211	211	210	
253	KCl	20mg/10ml	ml	1	ED	70	28	117	65	165	100	8.00	800.00	0	34	33	33	
254	Lidocaine 1%	50 ml	mg	1	ED	37	50	22	14	34	20	25.68	513.60	0	7	7	6	
255	Lidocaine 2%	50 ml	mg	1	ED	180	187	163	30	210	180	32.10	5,778.00	15	55	59	55	
256	Lidocaine 2%+Prf.	50ml	ml	1	ED	5	8	2	2	2	0	45.60	0.00	0	0	0	0	
257	Lid 1000 ml	1000 ml	ml	1	ED	110	670	1,500	200	1,700	1,500	37.00	55,500.00	175	442	442	441	
258	Magnesium SO4 10%	10ml	ml	1	ED	20	29	52	19	69	50	9.00	630.00	0	17	17	16	
259	Magnesium SO4 50%	20ml	ml	1	ED	44	8	98	0	100	100	10.00	1,000.00	25	25	25	25	
260	Methylhydrocortisone	0.2mg/ml	mg	1	ED	10	100	100	90	90	0	6.60	0.00	0	0	0	0	
261	Methoclopramide	10mg / 2ml	ml	1	ED	1,160	930	1,280	200	1,450	1,250	5.35	6,667.50	113	379	379	379	
262	Methoclopramide	100ml	ml	1	ED	1,910	1,660	930	390	1,090	900	13.50	12,150.00	35	269	268	268	
263	Methoclopramide	5mg/ml	ml	1	ED	10		50	30	60	30	15.00	450.00	0	10	10	10	
264	Methoclopramide 10 ml	80/20	ml	1	ED	2,123	2,140	2,080	0	2,400	2,400	64.20	154,080.00	600	600	600	600	
265	Methoclopramide 5 ml	300mg/2ml	ml	5	ED	1,139	1,210	1,150	0	1,300	1,300	321.00	417,300.00	325	325	325	325	
266	Morphine SO4	10mg/ml	ml	1	ED	40	30	140	70	170	100	6.50	650.00	0	34	33	33	
267	Morphine	0.4 mg/ml	ml	1	ED	5	10	10	10	10	0	203.00	0.00	0	0	0	0	
268	Morphinephrine	4mg/ml	ml	1	ED	107	124	183	93	213	120	28.89	3,466.80	0	40	40	40	
269	NPH 10 ml	400 units/ml	ml	1	ED	45	23	7	26	26	0	63.00	0.00	0	0	0	0	
270	NPH 3 ml	200mg/2ml	ml	5	ED	70	34	26	13	33	20	342.40	6,848.00	0	7	7	6	
271	NSS 100 ml	0.9%	ml	1	ED	5,290	5,320	7,180	600	7,900	7,300	10.35	75,555.00	1,225	2,025	2,025	2,025	
272	NSS 1000 ml	0.9%	ml	1	ED	5,878	5,722	5,051	569	5,569	5,000	24.45	122,250.00	601	1,440	1,440	1,439	
273	NSS 250 ml	0.90%	ml	1	ED				20	60	40	24.00	960.00	0	14	13	13	
274	Diclofenac	0.1mg/ml	ml	1	ED	7	39	174	68	218	150	126.26	18,939.00	0	50	50	50	
275	Diclofenac (mg)	40 mg	mg	1	ED	1,950	1,452	1,898	200	2,200	2,000	12.20	24,400.00	300	567	567	566	

**ឃុំស្រែចំការស្រះចាន**  
**ស្ថាប័នស្រាវជ្រាវកសិកម្ម រុក្ខាប្រមាញ់ និងនេសាទ**  
**គោលដៅស្រាវជ្រាវ 2566**

ល.រ	ឈ្មោះ	ប្រភេទ	ឯកតា	ចំនួន	ប្រភេទ	ចំនួន	ចំនួនស្រែ			ផ្ទៃសរុប (ហិកតា)	ចំនួនស្រែ	ចំនួនស្រែ				ចំនួនស្រែ	
							៧៩	៨៤	៨៥			៨៦	៨៦	៨៦	៨៦		៨៦
276	Cyfluthrin	300mg/ml	ml	1	ED	270	190	200	40	240	200	11.00	2,200.00	10	64	63	63
277	Permethrin HCl	50mg/ml	ml	1	ED	50	40	60	30	70	40	6.50	260.00	0	14	13	13
278	Permethrin	200mg/50ml	ml	1	ED	95	90	120	30	155	125	249.31	31,163.75	2	41	41	41
279	Phaclopraz	1.0%	ml	1	ED	4	4	4	2	4	2	750.00	1,500.00	0	1	1	0
280	Per 1 ml	1000µg/ml	ml	5	ED	2	5	4	2	7	5	376.64	1,883.20	0	2	2	1
281	Serum glands	*	ml	1	ED	0	7	2	0	12	12	700.00	8,400.00	3	3	3	3
282	Serum glands	10 ml	ml	1	ED	1	7	1	8	14	6	700.00	4,200.00	0	2	2	2
283	Serum glands	10 ml	ml	1	ED	0	6	10	0	10	10	700.00	7,000.00	3	3	2	2
285	Serum glands 7.5%	50ml	ml	1	ED	570	241	481	238	538	300	700.00	9,000.00	0	100	100	200
287	Salicylic acid	500 mcg	ml	1	ED	-	3	0	3	6	3	761.10	2,343.30	0	1	1	1
288	Serum glands	1000 ml	ml	1	ED	2,950	2,040	2,040	270	2,270	2,000	17.00	34,000.00	230	590	590	590
289	Serum glands	0.5 ml	ml	1	ED	950	1,450	2,130	170	2,370	2,200	5.90	12,980.00	380	607	607	606
291	Transgenic	250mg/ml	kg	1	ED	170	270	420	60	710	650	20.00	13,000.00	103	183	182	182
292	Transgenic	10 mg/ml	kg	1	ED	440	350	170	40	190	150	12.00	1,800.00	0	50	50	50
293	Veratridin Vac.	*	ml	1	ED	1,110	60	270	50	300	290	245.50	61,375.00	13	79	79	79
294	Veratridin Vac.	1 ml	ml	1	ED	350	290	340	200	400	200	3.80	760.00	0	67	67	66
295	Veratridin Vac.	1mg/0.5ml	ml	1	ED	145	113	112	10	130	120	10.00	1,200.00	20	34	33	33
296	Veratridin Vac.	10mg/10ml	ml	1	ED	40	52	35	13	43	30	13.04	391.20	0	10	10	10
297	Veratridin Vac.	100 ml	ml	1	ED	1,920	1,360	980	300	1,300	800	10.35	8,280.00	0	267	267	266
299	Veratridin Vac.	200mg/ml	ml	1	ED	2,800	2,700	2,610	90	2,890	2,800	108.07	302,596.00	650	730	730	730
300	Veratridin Vac.	*	ml	1	ED	1,000	830	770	50	850	800	59.92	47,936.00	150	217	217	216
						746	704	627	63	713	650	34.24	22,256.00	100	184	183	183

**សម្រាប់ប្រើនៅក្នុងតារាង**  
**ព្យាបាលជំងឺកង្កែបឈាមនៅក្នុងប្រទេសកម្ពុជា**  
**ឆ្នាំ២០២១**

លេខ	ឈ្មោះ	ប្រភេទ	ទម្រង់	បរិមាណ	ប្រភេទ	ប្រភេទផ្គត់ផ្គង់				ប្រភេទ	ប្រភេទ	ប្រភេទ	ប្រភេទ	ប្រភេទ	ប្រភេទ	ប្រភេទផ្គត់ផ្គង់				ប្រភេទ	ប្រភេទ	ប្រភេទ								
						ប្រភេទផ្គត់ផ្គង់										ប្រភេទ	ប្រភេទ	ប្រភេទ	ប្រភេទ				ប្រភេទ	ប្រភេទ	ប្រភេទ	ប្រភេទ	ប្រភេទ	ប្រភេទ	ប្រភេទ	ប្រភេទ
						០ ៤៥	០ ៤៥	០ ៤៥	០ ៤៥																					
301	Ceclaxone	125 mg	tblt	1	ED	1,790	1,900	2,300	0	2,600	2,600	120.92	314,366.00	630	650	650	650	650												
302	Difenhydramine	0.1g x 15 gm	cre	1	ED	928	588	310	102	352	250	8.00	2,000.00	0	80	83	83	83												
303	Cloxacillin	0.05g	cre	1	ED	2,166	1,588	926	172	1,172	1,000	5.60	5,800.00	78	308	307	307	307												
304	Co-trimoxazole (15 g)	0.15g	cre	1	ED	624	336	372	36	436	400	16.95	5,980.00	64	112	112	112	112												
305	Methylphenidate	*	cre	1	ED	9,250	5,920	5,720	360	6,360	6,000	8.00	48,000.00	1,140	1,620	1,620	1,620	1,620												
306	Silver sulfate (25g)	25 g	cre	1	ED	42	32	69	30	78	48	22.00	1,056.00	0	16	16	16	16												
307	Silver sulfate(50g)	450 g	cre	1	ED	3	1	8	4	10	6	280.00	1,680.00	0	2	2	2	2												
308	Tetracycline	0.02g	cre	1	ED	499	161	228	100	300	200	5.75	1,150.00	0	67	67	67	66												
309	Vitamin B12	0.1%	cre	1	ED	5,400	3,500	3,503	297	3,897	3,600	4.00	21,600.00	603	999	999	999	999												
310	Acetaminophen	250 mg	cap	60	ED	-	0	2	1	3	2	588.50	45,500.00	9	21	20	20	20												
311	AZ1	100 mg	cap	100	ED	9	23	12	10	16	6	255.12	1,530.72	0	2	2	2	2												
312	Ceftriaxone	100 mg	cap	100	ED	30	105	104	20	120	100	1,070.00	107,000.00	5	32	32	31	31												
313	Cephalexin	500 mg	cap	100	ED	190	153	136	37	137	126	175.00	21,000.00	0	40	40	40	40												
314	Chloramphenicol	250 mg	cap	500	ED	138	106	86	16	96	80	530.00	42,400.00	4	26	25	25	25												
315	Chloramphenicol	5 mg	cap	500	ED	37	39	43	16	54	40	350.00	14,000.00	0	14	13	13	13												
316	Dicyclanil HCl	100 mg	cap	500	ED	7	2	1	4	4	0	255.00	0.00	0	0	0	0	0												
317	Flucanazole	200 mg	cap	50	ED	52	25	27	10	35	25	190.00	4,750.00	0	9	8	8	8												
318	Levofloxacin	100 mg	cap	100	ED	63	96	578	95	655	560	149.80	83,868.00	45	172	172	171	171												
319	Amoxicillin	100 mg	cap	100	ED	90	66	59	15	65	50	349.89	17,494.50	0	17	17	16	16												
320	Levofloxacin	300 mg	cap	500	ED	32	29	27	7	32	25	588.50	14,712.50	0	9	8	8	8												
321	Cefprozil	20 mg	cap	100	ED	3,292	2,773	2,942	395	3,335	3,000	55.00	165,000.00	415	862	862	861	861												
322	Cefprozil	45 mg	cap	10	ED	39	16	0	20	20	0	150.00	0.00	0	0	0	0	0												
323	Cloxacillin	75 mg	cap	250	ED	6	4	1	2	2	0	6,250.00	0.00	0	0	0	0	0												

**ឈ្មោះថ្នាំ**  
**ព្រះរាជាណាចក្រកម្ពុជា**  
**ក្រសួងសុខាភិបាល**  
**អគ្គនាយកដ្ឋានគ្រួសារ និងប្រព័ន្ធធានាសុខភាព**

ល.រ	ឈ្មោះថ្នាំ	រូបភាព	ប្រភេទ	ម៉ាក	ប្រភេទ	ព័ត៌មានផ្សេងៗ					តម្លៃ (រៀល)	តម្លៃ (ដុល្លារ)	ប្រភេទប្រើប្រាស់				សរុប	
						កម្រិត	ថ្ងៃ	ថ្ងៃ	ថ្ងៃ	ថ្ងៃ			ថ្ងៃ	ថ្ងៃ	ថ្ងៃ	ថ្ងៃ	ថ្ងៃ	ថ្ងៃ
326	Quinine	30 mg	Cap	ED	ED	149	73	0	20	20	0	120.00	0.00	0	0	0	0	0
327	Phenytoin 100 mg	100 mg	Cap	100	ED	632	653	800	80	880	800	329.56	263,648.00	120	227	227	226	0
328	Paracetamol	50 mg	Cap	100	ED	520	405	295	210	410	200	26.75	5,350.00	0	67	67	66	0
329	Tramadol Cap	250 mg	Cap	100	ED	13	20	22	10	30	20	220.00	4,400.00	0	7	7	6	0
330	Paracetamol (compend)	200 mg	Cap	300	ED	*	2	1	0	2	2	560.00	1,120.00	1	1	0	0	0
331	Stavudine	30 mg	Cap	60	ED	11	13	9	0	12	12	210.00	2,520.00	3	3	3	3	0
332	Vit. B12	20000 IU	Cap	500	ED	7	5	9	2	12	10	1,070.00	10,700.00	1	3	3	3	0
333	AmV GNS	0.5-0.003 mg	Tab	28	NED	3,600	3,900	2,940	2,380	3,260	900	9.00	8,100.00	0	300	300	300	0
334	Paracetamol (tab)	*	Tab	500	NED	11	15	9	3	13	10	240.00	2,600.00	0	4	4	4	0
335	17WC cap	*	Tab	500	NED	12	7	11	6	16	10	506.00	5,060.00	0	4	4	3	0
336	Nicotinopatch	*	Str	1	NED	160	120	0	210	210	0	11.00	0.00	0	0	0	0	0
337	Aspirin 5 g	5g	Chc	1	NED	384	156	192	108	228	120	6.75	810.00	0	40	40	40	0
338	Metformin acid	250 mg	Cap	100	NED	1	14	8	1	11	10	62.06	620.60	2	3	3	2	0
339	Salicylic acid	5 mg	Cap	100	NED	44	8	11	3	15	12	50.29	603.48	0	4	4	4	0
340	Salicylic acid	50 mg	Tab	1000	NED	135	88	88	11	111	100	339.00	33,900.00	14	29	29	28	0
341	AmV GNS	*	Tab	20	ED	171	136	83	9	109	100	88.81	8,881.00	16	28	28	28	0
342	Paracetamol (tab)	60 mg	Tab	1	ED	3,789	3,026	2,764	351	3,151	2,800	8.50	23,800.00	349	817	817	817	0
343	Paracetamol (tab)	280 mg	Cap	100	ED	120	100	104	20	120	100	85.00	8,500.00	5	32	32	31	0
344	Paracetamol (tab)	*	Cap	100	ED	317	316	314	23	373	350	55.00	19,250.00	65	95	95	95	0
345	Paracetamol (tab)	*	Cap	100	ED	531	405	312	99	399	300	68.00	20,400.00	0	100	100	100	0
346	AmV GNS	*	Cap	100	ED	363	275	203	22	262	240	54.00	12,960.00	38	68	67	67	0
347	AmV GNS	500 mg	Cap	100	ED	51	49	84	7	107	100	80.00	8,000.00	18	28	27	27	0
348	AmV GNS	30 g	Yel	1	ED	760	648	364	48	448	400	35.00	14,000.00	52	116	116	116	0
349	AmV GNS	500 mg	Cap	10x10's	ED	7	16	5	3	15	12	100.00	1,200.00	0	4	4	4	0
350	AmV GNS	500 mg	Cap	10x10's	ED	25	12	11	4	16	12	85.00	1,020.00	0	4	4	4	0
351	AmV GNS	400 mg	Cap	10x10's	ED	153	63	41	0	50	40	85.00	4,250.00	13	13	12	12	0

**ԱՄՍՍԳՈՒՄԻ ՄԱՍԻՆ**  
**ՆԱԽԱՐԱԿԱՆ ԱՄՍՍԳՈՒՄԻ ՄԱՍԻՆ**  
**ՄԵՐՆԻ ԴՈՒՍԻՆՏԱՆԻ 2566**

Գրքի համար	Մասնագրություն	Կադրերի քանակ	Մասնագրության անվանում	Մասնագրության կոդ	Մասնագրության մասին տեղեկություններ			Մասնագրության դասակարգում	Մասնագրության համար	Մասնագրության անվանում	Մասնագրության կոդ	Մասնագրության մասին տեղեկություններ				Մասնագրության դասակարգում
					Մասնագրության մասին տեղեկություններ	Մասնագրության մասին տեղեկություններ	Մասնագրության մասին տեղեկություններ					Մասնագրության մասին տեղեկություններ	Մասնագրության մասին տեղեկություններ	Մասնագրության մասին տեղեկություններ	Մասնագրության մասին տեղեկություններ	
350	Կալիումի օքսիդ	100	cap	ED	-	5	7	5	25	20	237.78	4,755.60	0	7	7	6
353	Կարբոնիլ փոկեր	100	tab	ED	212	215	200	40	240	200	267.00	53,600.00	10	69	63	63
358	Կալիումի փոկեր	100	tab	ED	20	16	15	6	18	12	518.95	6,227.40	0	4	4	4
355	Շեղարկի փոկեր	1	inj	ED	440	720	750	80	880	800	172.81	138,248.00	120	227	227	226
356	Էրուգոլինի փոկեր	240.6 ml	inj	ED	-	41	35	23	123	100	372.35	37,236.00	2	33	33	32
357	Էրուգոլինի փոկեր	262.6 ml	inj	ED	39	37	177	63	313	250	449.40	112,350.00	0	84	81	83
358	Փրոպրանոլոլի փոկեր	30	tblt	ED	30	38	63	18	78	60	90.95	5,457.00	0	20	20	20
359	Բեռնարկի փոկեր	30	tblt	ED	-	0	12	9	9	0	1,155.60	0.00	0	0	0	0
360	ԿԿՕՇերի փոկեր	100	tblt	ED	147	180	130	25	145	120	450.00	54,000.00	5	39	38	38
361	Բեքլադի փոկեր	60	tblt	ED	50	54	75	0	85	85	580.00	49,300.00	22	21	21	21
362	Կարմրածափերի փոկեր	30	tblt	ED	72	95	80	0	100	100	285.00	28,500.00	25	25	25	25
365	Կապտանի փոկեր	100	cap	ED	80	58	125	22	142	120	214.00	25,680.00	8	38	37	37
366	Մալապու ըսպիլի փոկեր	100	tblt	ED	16	11	10	4	14	10	720.11	7,201.10	0	4	3	3
365	Մարմիքի փոկեր	100	tblt	NEO	14	28	56	29	69	40	251.45	10,058.00	0	14	13	13
366	Ֆեդոկոնոլոլի փոկեր	100	tblt	ED	28	27	37	4	44	40	205.00	11,400.00	6	12	11	11
367	Վալուրի փոկեր	30	tblt	ED	-	6	6	0	8	8	1,887.49	15,099.84	2	2	2	2
368	Փրոպրանոլոլի փոկեր	30	tblt	ED	34	22	57	0	80	80	19.20	1,536.00	20	20	20	20
369	Փրոպրանոլոլի փոկեր	150	tblt	ED	13	10	17	4	24	20	740.00	14,800.00	1	7	6	6
370	Չեզիթրաբի փոկեր	30	tblt	ED	-	13	49	17	57	40	510.00	20,400.00	0	14	13	13
371	Տոբուգլանի փոկեր	100	tblt	ED	140	165	128	19	159	140	242.00	33,880.00	16	42	41	41
372	Լուստակալի փոկեր	60	tblt	ED	15	26	19	10	25	15	480.00	7,200.00	0	5	5	5
373	Վերկապի փոկեր	285	cap	NEO	22	34	27	0	40	40	480.00	19,200.00	10	10	10	10
374	Կո սուբալի փոկեր	1	tblt	ED	-	1,520	2,000	0	3,000	3,000	1.10	3,300.00	750	750	750	750



## บันทึกข้อความ

ส่วนราชการ สำนักงานสาธารณสุขจังหวัดลำปาง กลุ่มงานบริหารทั่วไป โทร. ๐ ๕๕๖๒ ๗๕๖๓-๓ ต่อ ๒๑๒  
ที่ สป ๐๐๓๗/๕๕๖๓ วันที่ ๕ ตุลาคม ๒๕๖๕

เรื่อง แจ้งการอนุมัติแผนดำเนินการตามพระราชบัญญัติ การจัดซื้อวัสดุทั่วไป ประจำปีงบประมาณ ๒๕๖๖  
เรียน ผู้อำนวยการโรงพยาบาลงาว

ตามหนังสือที่ สป๐๐๓๓.๓๐๓/๓๗๘๐ ลงวันที่ ๒๒ กันยายน ๒๕๖๕ โรงพยาบาลงาว  
ได้ขออนุมัติแผนการจัดซื้อวัสดุทั่วไป (เงินบำรุง) ประจำปีงบประมาณ ๒๕๖๖ เพื่อเสนอผู้มีอำนาจอนุมัติแผน  
จัดจ้างนั้น

สำนักงานสาธารณสุขจังหวัดลำปาง อนุมัติแผนดำเนินการตามพระราชบัญญัติ การจัดซื้อ  
วัสดุทั่วไป วงเงิน ๔,๖๓๙,๗๓๐ บาท ประจำปีงบประมาณ ๒๕๖๖ เรียบร้อยแล้วดังนั้น จึงขอให้โรงพยาบาลงาว  
จัดระบบควบคุมกำกับการจัดซื้อจัดจ้าง ให้เป็นไปตามแผน และระเบียบที่เกี่ยวข้อง ดังนี้

๑. วัสดุสำนักงาน	เป็นเงิน ๘๕๔,๕๐๐	บาท
๒. วัสดุงานบ้านงานครัว	เป็นเงิน ๗๐๕,๘๐๐	บาท
๓. วัสดุคอมพิวเตอร์	เป็นเงิน ๓๓๐,๗๓๐	บาท
๔. วัสดุก่อสร้าง	เป็นเงิน ๑๑๙,๖๐๐	บาท
๕. วัสดุกีฬา	เป็นเงิน ๒๓,๕๐๐	บาท
๖. วัสดุไฟฟ้า	เป็นเงิน ๔๓,๐๐๐	บาท
๗. วัสดุยานพาหนะและขนส่ง	เป็นเงิน ๓๓๓,๓๐๐	บาท
๘. วัสดุเชื้อเพลิง	เป็นเงิน ๑,๐๒๑,๙๐๐	บาท
๙. วัสดุเกษตร	เป็นเงิน ๑๐,๐๐๐	บาท
๑๐. วัสดุโฆษณาและเผยแพร่	เป็นเงิน ๘,๓๗๐	บาท
๑๑. วัสดุเครื่องแต่งกาย	เป็นเงิน ๒๒๗,๑๕๐	บาท
๑๒. วัสดุบริโภค	เป็นเงิน ๑,๒๐๕,๒๘๐	บาท
รวมเป็นเงิน ๔,๖๓๙,๗๓๐ บาท (สี่ล้านหกแสนเจ็ดหมื่นเก้าพันเจ็ดร้อยสามสิบบาทถ้วน)		

จึงเรียนมาเพื่อทราบ และแจ้งผู้ที่เกี่ยวข้องดำเนินการต่อไป

(นายประเสริฐ กิจสุวรรณรัตน์)  
ผานแพทย์สาธารณสุขจังหวัดลำปาง





## บันทึกข้อความ

ส่วนราชการ โรงพยาบาลงาว กลุ่มงานบริหารทั่วไป งานพัสดุ โทร. ๐ - ๕๔๖๖ - ๑๐๗๐ ต่อ ๓๓๓  
ที่ สป ๐๐๓๓.๓๐๗.๑๗/๑๐ วันที่ ๒๕ กันยายน ๒๕๖๕

เรื่อง ขออนุมัติแผนจัดซื้อวัสดุประจำปี ๒๕๖๖

เรียน นายแพทย์สาธารณสุขจังหวัดลำปาง

ด้วย โรงพยาบาลงาว มีความประสงค์ขอส่งเอกสารจัดทำแผนการจัดซื้อวัสดุประจำปี ๒๕๖๖  
เพื่อใช้ในการควบคุมการจัดซื้อหมวดวัสดุและเงินบำรุงของโรงพยาบาลงาว ดังเอกสารที่แนบมาพร้อม หนังสือ  
ฉบับนี้

จึงเรียนมาเพื่อโปรดพิจารณาอนุมัติ

(นางสาวสากวเคื่อน เนตรทิพย์)

นายแพทย์ชำนาญการ รักษาการในตำแหน่ง  
ผู้อำนวยการโรงพยาบาลงาว

(นายประสริฐ จิตวongวณิช)  
นายแพทย์สาธารณสุขจังหวัดลำปาง



## บันทึกข้อความ

ส่วนราชการ โรงพยาบาลลาว กลุ่มงานบริหารทั่วไป งานพัสดุ โทร. ๐ - ๕๔๒๖ - ๓๐๗๐ คือ ๓๓๓

ที่ สป ๐๐๓๓.๓๐๓/๔๔๕๐

วันที่ ๑๖ กันยายน ๒๕๖๕

เรื่อง รายงานแผนหมวดวัสดุ

เรียน ผู้อำนวยการโรงพยาบาลลาว

ด้วยกลุ่มงานบริหารทั่วไป งานพัสดุ ได้ทำรายงานใช้วัสดุทั้งหมดที่เบิกจากเงินบำรุง ประจำปีงบประมาณ ๒๕๖๖ จำนวน ๑๒ หมวด ดังต่อไปนี้ คือ

๑. หมวดวัสดุสำนักงาน
๒. หมวดวัสดุงานบ้าน/งานครัว
๓. หมวดวัสดุคอมพิวเตอร์
๔. หมวดวัสดุก่อสร้าง
๕. หมวดวัสดุกีฬา
๖. หมวดวัสดุไฟฟ้า
๗. หมวดวัสดุยานพาหนะและขนส่ง
๘. หมวดวัสดุเชื้อเพลิง
๙. หมวดวัสดุเกษตร
๑๐. หมวดวัสดุโฆษณาและเผยแพร่
๑๑. หมวดวัสดุเครื่องแต่งกาย
๑๒. หมวดวัสดุบริโภค

จึงเรียนมาเพื่อโปรดทราบ

ลงชื่อ.....*อภิญญา*.....ผู้จัดทำแผน  
(นางอภิญญา อภิญญาวงศ์)  
เจ้าหน้าที่งานพัสดุ

ความเห็นของหัวหน้ากลุ่มงานบริหารทั่วไป

*นางภัทราภรณ์ ไชยชนะ*

*นางภัทราภรณ์ ไชยชนะ*

(นางภัทราภรณ์ ไชยชนะ)

นักจัดการงานทั่วไปชำนาญการ

ความเห็นของผู้ผู้อำนวยการโรงพยาบาลลาว  
ทราบ

*นางสาวสกาเดือน เนตรทิพย์*

(นางสาวสกาเดือน เนตรทิพย์)

นายแพทย์ชำนาญการ รักษาการในตำแหน่ง

ผู้อำนวยการโรงพยาบาลลาว

លេខកូដគណនី

ឈ្មោះ	[1] ប្រាក់ចំណូល 2562	[2] ប្រាក់ចំណូល 2563	[3] ប្រាក់ចំណូល 2564	[4] ប្រាក់ចំណូល បី 2565	[5] ប្រាក់ចំណូល 14 ឬ 15, បី 2566	[6] ប្រាក់ចំណូល 30-0.0-65	លេខកូដបី 65 (ប្រាក់)	លេខ កម្រៃ	[7] លេខកូដបី 2566 ជាអក្សរលេខ ឬជាលេខ 2566
ប្រាក់បញ្ញើ	476,700.00	476,000.00	606,640.00	580,633.41	854,500.00	-			854,500.00
ប្រាក់បញ្ញើ	566,000.00	560,000.00	1,018,000.00	759,615.00	705,800.00	-			705,800.00
ប្រាក់បញ្ញើ	402,890.00	400,000.00	400,590.00	549,049.00	330,730.00	-			330,730.00
ប្រាក់បញ្ញើ	126,200.00	72,710.00	155,890.00	167,932.80	119,600.00	-			119,600.00
ប្រាក់បញ្ញើ	27,500.00	18,710.00	18,100.00	21,500.00	21,500.00	-			21,500.00
ប្រាក់បញ្ញើ	46,640.00	100,000.00	100,390.00	71,523.00	41,000.00	-			41,000.00
ប្រាក់បញ្ញើ	96,000.00	110,000.00	124,400.00	116,725.68	133,300.00	-			133,300.00
ប្រាក់បញ្ញើ	920,800.00	920,800.00	920,800.00	828,640.46	1,021,900.00	-			1,021,900.00
ប្រាក់បញ្ញើ	6,750.00	6,750.00	2,900.00	8,200.00	10,000.00	-			10,000.00
ប្រាក់បញ្ញើ	3,000.00	12,250.00	8,970.00	8,970.00	8,970.00	-			8,970.00
ប្រាក់បញ្ញើ	66,110.00	30,000.00	69,480.00	104,250.00	227,150.00	-			227,150.00
ប្រាក់បញ្ញើ	895,000.00	1,109,610.00	1,109,610.00	865,617.00	1,205,280.00	-			1,205,280.00
ប្រាក់បញ្ញើ	3,633,590.00	3,816,830.00	4,536,770.00	4,082,656.35	4,679,730.00	-			4,679,730.00

(ឈ្មោះ).....



(ឈ្មោះតំណាងនៃ ក្រុមហ៊ុន)

ក្រុមហ៊ុន ធានាប្រាក់

สรุปผลการวัดค่า

หน้าของใบรวมตามมาตรา 43 แห่ง พ.ร.บ. ๕๓/๖๓

ปีระกัฏปีงบประมาณ ๒๕๖๖

ลำดับ	ประเภทวัตถุ	แยกหักซื้อ								รวมหักซื้อ	
		งวดที่ 1 (ม.ค.-ธ.ค.)		งวดที่ 2 (ม.ค.-ธ.ค.)		งวดที่ 3 (ม.ค.-ธ.ค.)		งวดที่ 4 (ม.ค.-ธ.ค.)			
		จำนวน รายการ	มูลค่ารวม (บาท)	จำนวน รายการ	มูลค่ารวม (บาท)	จำนวน รายการ	มูลค่ารวม (บาท)	จำนวน รายการ	มูลค่ารวม (บาท)		
1	วัสดุสำนักงาน	9,718.00	283,748.00	5,831.00	234,750.50	4,786.00	174,248.50	13,013.06	161,753.00	33,368.86	854,500.00
2	วัสดุสำนักงาน	3,156.00	129,906.00	4,141.00	129,893.00	5,499.00	276,615.00	5,708.00	169,187.00	18,504.00	705,800.00
3	วัสดุคอมพิวเตอร์	220.00	141,510.00	88.00	92,340.00	128.00	67,790.00	66.00	29,090.00	502.00	330,730.00
4	วัสดุเครื่องใช้	460.25	53,027.00	498.00	28,075.00	389.00	29,833.00	228.00	8,663.00	1,575.25	119,600.00
5	วัสดุพิมพ์	8.00	7,810.00	21.00	13,690.00	-	-	-	-	29.00	21,500.00
6	วัสดุพิมพ์	42.00	5,000.00	66.00	7,140.00	112.00	13,910.00	91.00	14,950.00	311.00	41,000.00
7	วัสดุยานพาหนะ	4.00	27,392.00	4.00	12,500.00	8.00	60,208.00	8.00	33,200.00	24.00	133,300.00
8	วัสดุเชื้อเพลิง	8,420.00	255,158.01	8,000.00	244,858.90	9,298.00	307,718.30	6,071.00	214,164.79	31,789.00	1,021,900.00
9	วัสดุการเกษตร	3.00	6,865.00	-	-	37.00	1,583.00	1.00	1,550.00	41.00	10,000.00
10	วัสดุโฆษณา	1.00	1,950.00	22.00	7,020.00	-	-	-	-	23.00	8,970.00
11	วัสดุพาหนะยกถ่าย	84.00	31,080.00	35.00	22,900.00	130.00	48,720.00	255.00	124,450.00	504.00	227,150.00
12	วัสดุวัสดุ	6.00	238,101.00	6.00	482,385.00	6.00	273,568.00	6.00	211,226.00	24.00	1,205,280.00
	รวมทั้งสิ้น	22,122.25	1,181,546.01	18,733.00	1,275,852.40	10,393.00	1,254,197.80	25,447.86	968,433.79	86,695.11	4,679,730.00


นาย  (นายชูชาติ ธัญญะวงษ์)  
 เจ้าหน้าที่บัญชี

นาย  (นายภัทรพงศ์ ไชยชนะ)  
 นักจัดการทั่วไปงานธุรการ

นาย  (นางสาวศานติฉิน นุสรรัตน์)  
 ผู้อำนวยการกองช่าง

นาย  (นายประสิทธิ์ ประทุมรัตน์)  
 ผู้อำนวยการกองช่าง

លំដាប់	បញ្ជីគណនេយ្យ	ចំនួនថ្ងៃរដូវកាល		ចំនួនថ្ងៃរដូវកាល	ចំនួនថ្ងៃរដូវកាល		ចំនួនថ្ងៃរដូវកាល
		ចំនួនថ្ងៃរដូវកាល	ចំនួនថ្ងៃរដូវកាល		ចំនួនថ្ងៃរដូវកាល	ចំនួនថ្ងៃរដូវកាល	
1	ប្រាក់បញ្ចេញ	854,500.00		854,500.00	359,500.00		854,500.00
2	ប្រាក់បញ្ចូល	705,800.00		705,800.00	705,800.00		705,800.00
3	ប្រាក់បញ្ចូលផ្សេងៗ	330,750.00		330,750.00	330,750.00		330,750.00
4	ប្រាក់បញ្ចូល	119,600.00		119,600.00	119,600.00		119,600.00
5	ប្រាក់បញ្ចូល	21,500.00		21,500.00	21,500.00		21,500.00
6	ប្រាក់បញ្ចូល	41,000.00		41,000.00	41,000.00		41,000.00
7	ប្រាក់បញ្ចូល	133,300.00		133,300.00	133,300.00		133,300.00
8	ប្រាក់បញ្ចូល	1,021,900.00		1,021,900.00	1,021,900.00		1,021,900.00
9	ប្រាក់បញ្ចូល	10,000.00		10,000.00	10,000.00		10,000.00
10	ប្រាក់បញ្ចូល	8,970.00		8,970.00	8,970.00		8,970.00
11	ប្រាក់បញ្ចូល	227,150.00		227,150.00	227,150.00		227,150.00
12	ប្រាក់បញ្ចូល	1,205,280.00		1,205,280.00	1,205,280.00		1,205,280.00
		4,679,750.00		4,679,750.00	4,679,750.00		4,679,750.00

ឈ្មោះ:   
 (អគ្គនាយក ធិបតីក្រុមហ៊ុន)  
 មន្ទីរព្រឹទ្ធសាស្ត្រ  
 ក្រុមហ៊ុន

ឈ្មោះ:   
 (អគ្គនាយក ក្រុមហ៊ុន)  
 មន្ទីរព្រឹទ្ធសាស្ត្រ  
 ក្រុមហ៊ុន

ឈ្មោះ:   
 (អគ្គនាយក ក្រុមហ៊ុន)  
 មន្ទីរព្រឹទ្ធសាស្ត្រ  
 ក្រុមហ៊ុន

ឈ្មោះ:   
 (អគ្គនាយក ក្រុមហ៊ុន)  
 មន្ទីរព្រឹទ្ធសាស្ត្រ  
 ក្រុមហ៊ុន

งบดุล

วันที่ 31 ธันวาคม 2566

บัญชี	คำอธิบาย	บาท		
		ต้นปี	สิ้นปี	เปลี่ยนแปลง
1	สินทรัพย์ถาวร	หมวดที่ 1	283,748.00	283,748.00
		หมวดที่ 2	234,750.50	234,750.50
		หมวดที่ 3	174,248.50	174,248.50
		หมวดที่ 4	161,753.00	161,753.00
	งบรวมมูลค่าสินทรัพย์ถาวร	854,500.00	854,500.00	
2	สินทรัพย์หมุนเวียน	หมวดที่ 1	129,903.00	129,903.00
		หมวดที่ 2	129,893.00	129,893.00
		หมวดที่ 3	276,615.00	276,615.00
		หมวดที่ 4	169,387.00	169,387.00
	งบรวมมูลค่าสินทรัพย์หมุนเวียน	705,800.00	705,800.00	
3	สินทรัพย์รอการขาย	หมวดที่ 1	141,510.00	141,510.00
		หมวดที่ 2	92,340.00	92,340.00
		หมวดที่ 3	67,790.00	67,790.00
		หมวดที่ 4	29,090.00	29,090.00
	งบรวมมูลค่าสินทรัพย์รอการขาย	330,730.00	330,730.00	
4	สินทรัพย์อื่น	หมวดที่ 1	53,027.00	53,027.00
		หมวดที่ 2	28,075.00	28,075.00
		หมวดที่ 3	29,835.00	29,835.00
		หมวดที่ 4	8,663.00	8,663.00
	งบรวมมูลค่าสินทรัพย์อื่น	119,600.00	119,600.00	

អង្គការស្រុក

ឆ្នាំសង្កេត ២០១៦

ល.រ	ឈ្មោះ	ប្រភេទ	ប្រភេទ	ប្រភេទ
5	កម្មវិធី	ប្រចាំឆ្នាំ	ត្រីមាសទី 1	7.810,00
			ត្រីមាសទី 2	13.690,00
			ត្រីមាសទី 3	-
			ត្រីមាសទី 4	-
	ប្រចាំឆ្នាំ		21.500,00	21.500,00
6	កម្មវិធី	ប្រចាំឆ្នាំ	ត្រីមាសទី 1	5.000,00
			ត្រីមាសទី 2	7.140,00
			ត្រីមាសទី 3	13.910,00
			ត្រីមាសទី 4	14.950,00
	ប្រចាំឆ្នាំ		41.000,00	41.000,00
7	កម្មវិធី	ប្រចាំឆ្នាំ	ត្រីមាសទី 1	27.392,00
			ត្រីមាសទី 2	12.500,00
			ត្រីមាសទី 3	60.208,00
			ត្រីមាសទី 4	33.200,00
	ប្រចាំឆ្នាំ		133.300,00	133.300,00
8	កម្មវិធី	ប្រចាំឆ្នាំ	ត្រីមាសទី 1	235.158,01
			ត្រីមាសទី 2	244.858,90
			ត្រីមាសទី 3	307.718,30
			ត្រីមាសទី 4	214.164,79
	ប្រចាំឆ្នាំ		1.021.900,00	1.021.900,00

แผนบัญชี

ปีงบประมาณ พ.ศ. 2566

บัญชี	ประเภทบัญชี	งบ		งบปี	งบปี
		รายจ่าย	รายรับ		
9	งบดำเนินงาน	ไตรมาสที่ 1	6,865.00		6,865.00
		ไตรมาสที่ 2	-		-
		ไตรมาสที่ 3	1,585.00		1,585.00
		ไตรมาสที่ 4	1,590.00		1,590.00
	งบดำเนินงาน	10,000.00		10,000.00	
10	งบลงทุน	ไตรมาสที่ 1	1,990.00		1,990.00
		ไตรมาสที่ 2	7,020.00		7,020.00
		ไตรมาสที่ 3	-		-
		ไตรมาสที่ 4	-		-
	งบลงทุน	8,970.00		8,970.00	
11	งบอุดหนุน	ไตรมาสที่ 1	31,080.00		31,080.00
		ไตรมาสที่ 2	22,900.00		22,900.00
		ไตรมาสที่ 3	48,720.00		48,720.00
		ไตรมาสที่ 4	124,450.00		124,450.00
	งบอุดหนุน	227,150.00		227,150.00	
12	งบอุดหนุน	ไตรมาสที่ 1	238,101.00		238,101.00
		ไตรมาสที่ 2	482,385.00		482,385.00
		ไตรมาสที่ 3	273,568.00		273,568.00
		ไตรมาสที่ 4	211,226.00		211,226.00
	งบอุดหนุน	1,205,280.00		1,205,280.00	

นายก อบจ.บุรีรัมย์  
 (นายสุชาติ อภิชาตรัตน์)  
 นายก อบจ.บุรีรัมย์  
 สุชาติ อภิชาตรัตน์

นายก อบจ.บุรีรัมย์  
 (นายสุชาติ อภิชาตรัตน์)  
 นายก อบจ.บุรีรัมย์  
 สุชาติ อภิชาตรัตน์

นายก อบจ.บุรีรัมย์  
 (นายสุชาติ อภิชาตรัตน์)  
 นายก อบจ.บุรีรัมย์  
 สุชาติ อภิชาตรัตน์

นายก อบจ.บุรีรัมย์  
 (นายสุชาติ อภิชาตรัตน์)  
 นายก อบจ.บุรีรัมย์  
 สุชาติ อภิชาตรัตน์